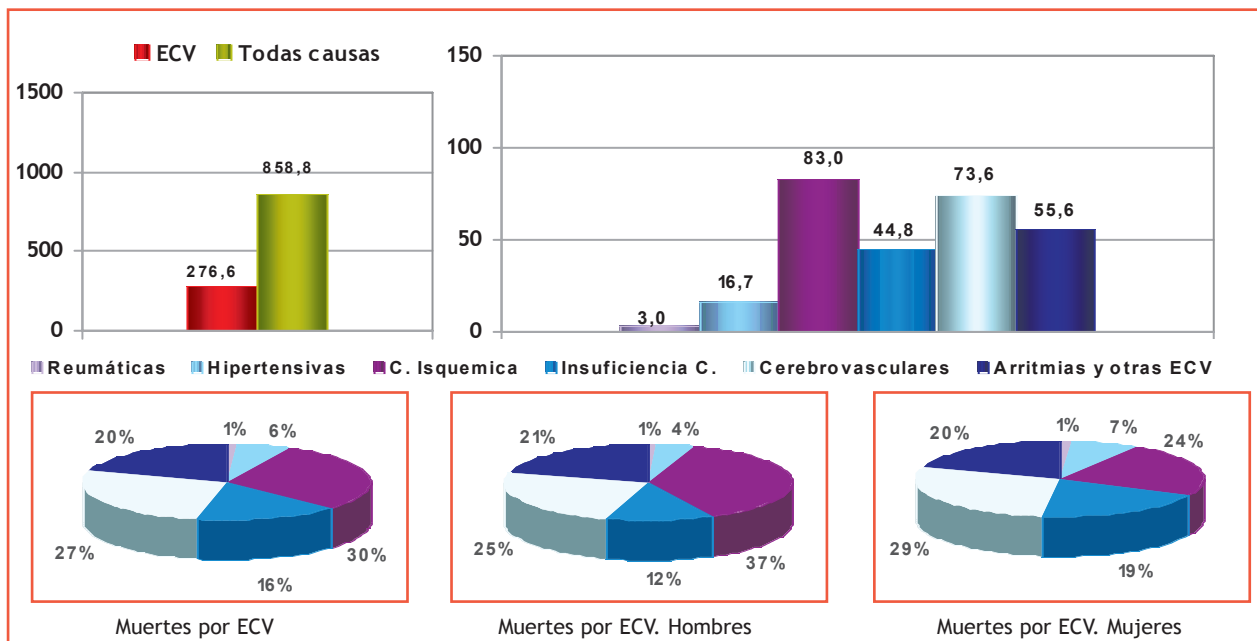


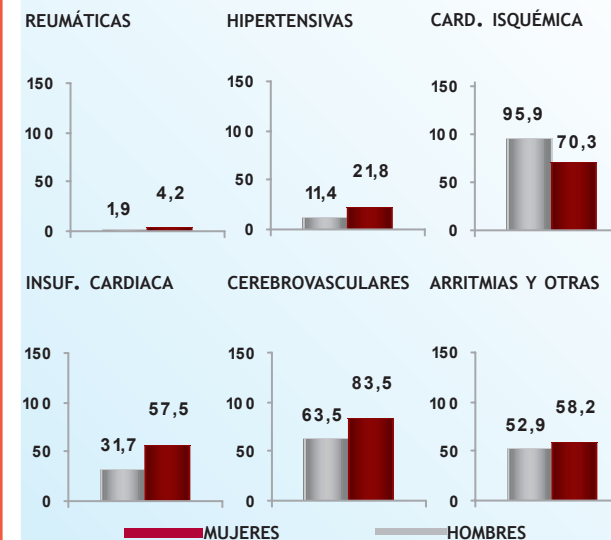
ESPAÑA

TASA BRUTA DE MORTALIDAD
ESPAÑA 276,6

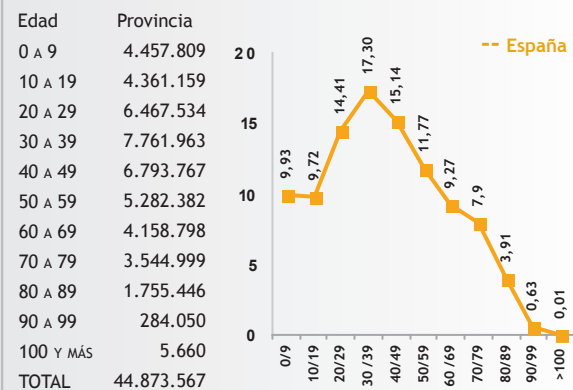
TASAS BRUTAS DE MORTALIDAD, TANTO POR CIENTO MIL



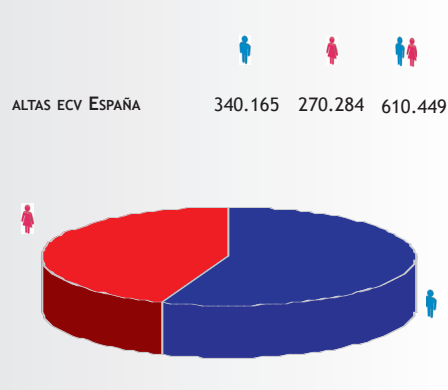
MUERTES SOBRE POBLACION MASCULINA Y FEMENINA



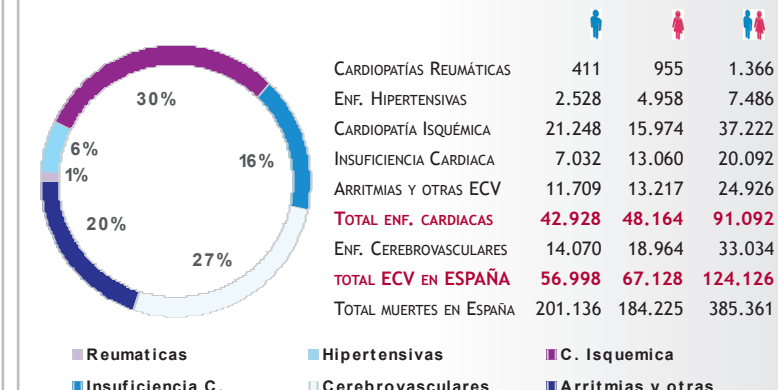
PIRÁMIDE POBLACIONAL



ALTAS HOSPITALARIAS, VALORES ABSOLUTOS

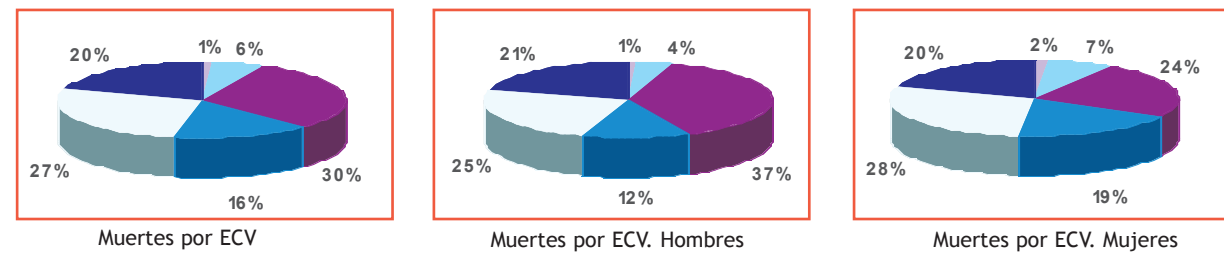
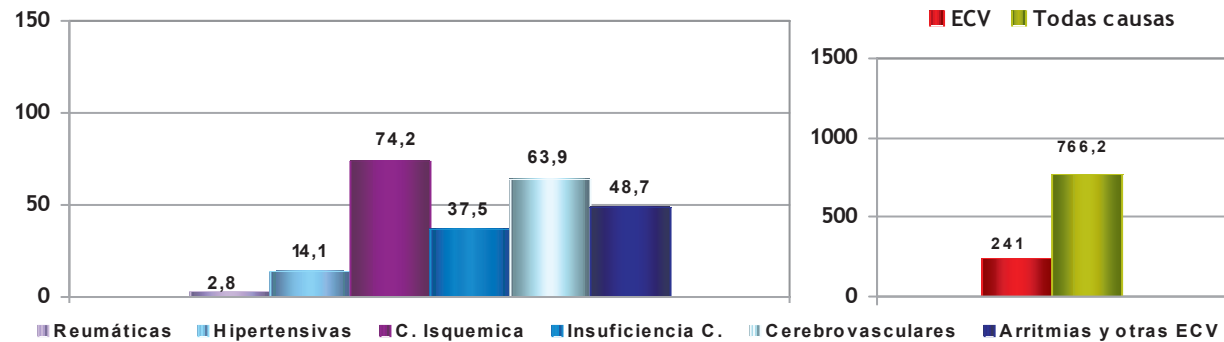
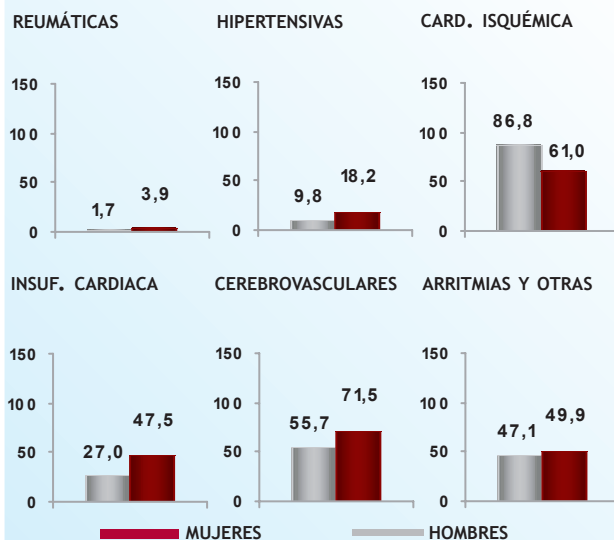


DEFUNCIONES, VALORES ABSOLUTOS



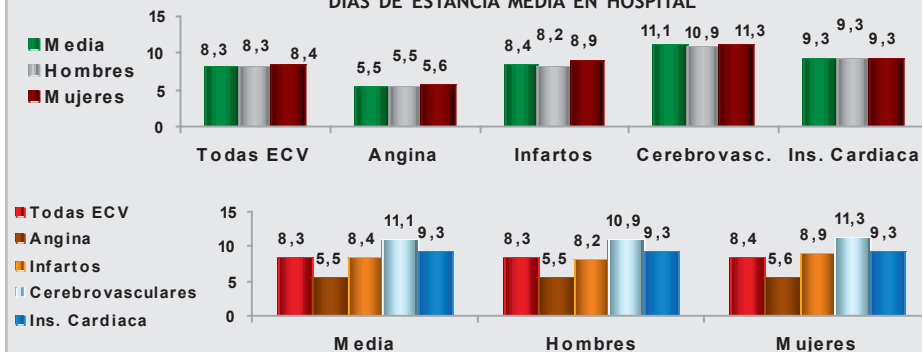
TASAS ESTANDARIZADAS DE MORTALIDAD, TANTO POR CIENTO MIL

MUERTES SOBRE POBLACION MASCULINA Y FEMENINA

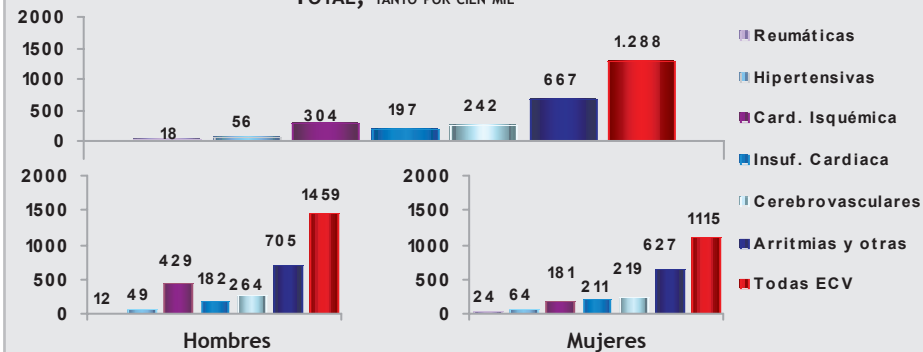


TASAS ESTANDARIZADAS DE MORBILIDAD

DÍAS DE ESTANCIA MEDIA EN HOSPITAL



TOTAL, TANTO POR CIENTO MIL



INFORME 2009

INFORME SEC 2009

FUENTE: INSTITUTO NACIONAL DE ESTADÍSTICA, **INE**

- INFORME DEFUNCIONES SEGÚN CAUSA DE LA MUERTE **2007** -PUBLICADO EN **2009**-
- DATOS MORTALIDAD Y MORBILIDAD POR PETICIÓN PERSONALIZADA
- ENCUESTA DE MORBILIDAD HOSPITALARIA **2007** -PUBLICADO EN **2009**-
- ESTIMACIONES DE LA POBLACIÓN ACTUAL DE ESPAÑA

COORDINACIÓN CIENTÍFICA: **DRA. MARIA JESÚS SALVADOR, DR. JAVIER CHORRO, DR. ESTEBAN LÓPEZ DE SÁ Y DR. GONZALO BARÓN.**

COORDINADOR INFORME: **MIGUEL TÚÑEZ, UNIVERSIDAD DE SANTIAGO DE COMPOSTELA.**

EDITOR: **SOCIEDAD ESPAÑOLA DE CARDIOLOGÍA. WWW.SECARDIOLOGIA.ES**

ELABORACIÓN: **IMAGOTIPO COMUNICACIÓN. IMAGOTIPOCOMUNICACION@GMAIL.COM**

IMPRESIÓN: **UNIDIXITAL SL.**

LAS TASAS BRUTAS SE HAN OBTENIDO TOMANDO COMO REFERENCIA LA POBLACIÓN ESTIMADA POR EL **INE** CON FECHA REFERENCIAL JULIO **2007**.

LAS TASAS ESTANDARIZADAS DEL **INE** SE CALCULAN A PARTIR DE LA ESTRUCTURA DE POBLACIÓN DE ESPAÑA EN **1999**.

TASA DE MORBILIDAD SEGÚN PROVINCIA DE RESIDENCIA.

LOS DATOS DE DEFUNCIONES CORRESPONDEN A **2007**.

TASAS BRUTAS DE AMBOS SEXOS SON RESULTADO DE PROYECTAR NÚMERO DE MUERTES SOBRE TOTAL POBLACIÓN EN CADA TERRITORIO.

TASAS BRUTAS HOMBRES SON RESULTADO DE PROYECTAR NÚMERO DE VARONES FALLECIDOS SOBRE TOTAL POBLACIÓN MASCULINA EN CADA TERRITORIO.

TASAS BRUTAS MUJERES SON RESULTADO DE PROYECTAR NÚMERO DE MUJERES FALLECIDAS SOBRE TOTAL POBLACIÓN FEMENINA EN CADA TERRITORIO.

CLASIFICACIÓN CIE9MC. LISTA INE MORBILIDAD	LISTA SEC. INFORME 2009	CLASIFICACIÓN CIE10. LISTA INE MORTALIDAD
390-392 Fiebre reumática aguda 393-398 Enfermedad cardiaca reumática crónica	ENFERMEDAD CARDIACA REUMÁTICA	053 Enfermedades cardiacas reumáticas crónicas
401-405 Enfermedad hipertensiva	ENFERMEDAD HIPERTENSIVA	054 Enfermedades hipertensivas
410-414 Cardiopatía isquemica 410 Infarto agudo de miocardio 413 Angina de pecho 411-412, 414 Otras enfermedades isquémicas del corazón	CARDIOPATÍA ISQUÉMICA	055 Infarto agudo de miocardio 056 Otras enfermedades isquemicas del corazón
428 Insuficiencia cardiaca	INSUFICIENCIA CARDIACA	057 Insuficiencia cardiaca
430-438 Enfermedad cerebrovascular 435 Isquemia cerebral transitoria Resto (430-438) Otras enfermedades cerebrovasculares	ENFERMEDADES CEREBROVASCULARES	059 Enfermedades cerebrovasculares
415-417 Enfermedades de la circulación pulmonar 420-429 Otras formas de enfermedad cardiaca 426-427 Trastornos de conducción y disritmias cardiacas Resto (420-429) Otras enfermedades cardiacas 440-448 Enfermedades de las arterias, arteriolas y capilares 440 Aterosclerosis Resto (440-448) Otras enf. de arterias, arteriolas y capilares 451-459 Enfermedades de de venas y linfáticos y otras enfermedades del aparato circulatorio 451-453 Flebitis, tromboflebitis, embolias y trombosis venosa 454 Venas varicosas de las extremidades inferiores Resto (451-459) Otras enfermedades de venas y linfáticos y otras enfermedades del aparato circulatorio	ARRITMIAS Y OTRAS ECV	058 Otras enfermedades del corazón 060 Aterosclerosis 061 Otras enfermedades de los vasos sanguíneos