

SEC EL CONGRESO DE
LAS ENFERMEDADES
CARDIOVASCULARES
BILBAO
9/11 OCTUBRE **2008**

PROGRAMA PRELIMINAR

 SOCIEDAD ESPAÑOLA DE
Cardiología

Incluye:

CLINICARDIO08

ÍNDICE / CONTENTS

Tipos de Sesiones Científicas <i>Type of Scientific Sessions</i>	04
Programas Especiales <i>Special Programmes</i>	04
Esquema del Programa <i>Schedule at a Glance</i>	05
Acreditación en formación continuada <i>Continuing Medical Education Credits</i>	05
Resumen del Programa <i>Summarized Programme</i>	06
Resumen CliniCardio08 <i>CliniCardio08 Schedule</i>	07
SEC 2008 - Programa científico <i>Scientific Programme</i>	09
CliniCardio08 <i>CliniCardio08</i>	22
Información general <i>General Information</i>	36
Programa social <i>Social Events</i>	37
Inscripción <i>Registration</i>	38
Alojamiento y transporte <i>Hotel Accommodation and Transport</i>	39
Plano de Bilbao <i>Bilbao Map</i>	41
Planos del BEC (Bilbao Exhibition Centre) <i>Bilbao Exhibition Centre Map</i>	42



SOCIEDAD
ESPAÑOLA DE
CARDIOLOGÍA

FUNDACIÓN
ESPAÑOLA
DEL CORAZÓN



Sociedad Española de Cardiología

Servicio de Organización de Congresos
C/ Ntra. Sra. de Guadalupe, 5 y 7. 28028 Madrid.
Tel.: 902 11 26 29; Fax: 902 11 36 30
E-mail: info@cardiologiacongresos.org
Web: www.secardiologia.es
Horario de atención al público: 9:00 a 14:00

ORGANIZACIÓN / ORGANIZATION

COMITÉ EJECUTIVO DE LA SEC (2007-2009) *EXECUTIVE COMMITTEE OF SEC (2007-2009)*

María Jesús Salvador Taboada, *Presidenta / President*
Carlos Macaya Miguel, *Presidente Electo / President-Elect*
Luis A. Alonso-Pulpón Rivera, *Presidente Anterior / Past-President*
Eduardo de Teresa Galván, *Presidente FEC / President of the FEC*
Fco. Javier Chorro Gascó, *Vicepresidente / Vice-President*
Esteban López de Sá y Areses, *Secretario General / Secretary*
Julián Pérez-Villacastín, *Vicesecretario / Vice-Secretary*
Manuel P. Anguita Sánchez, *Vicepresidente Electo / Vice-President Elect*
Gonzalo Barón y Esquivias, *Tesorero / Treasury*
Fernando Alfonso Manterola, *Editor-Jefe de la REC / Editor in Chief*
Luis Escosa Royo, *Vocal Representante de las Sociedades Filiales / Vocal*
Fernando Martín Burrieza, *Director Ejecutivo / Executive Director*

COMITÉ CIENTÍFICO DE SEC 2008 *SCIENTIFIC COMMITTEE OF SEC 2008*

Fco. Javier Chorro Gascó, *Presidente / President*
Fernando Alfonso Manterola
Manuel P. Anguita Sánchez
Esteban López de Sá y Areses
Julián Pérez-Villacastín

COMITÉ ORGANIZADOR DE SEC 2008 *ORGANIZATION COMMITTEE OF SEC 2008*

Fco. Javier Chorro Gascó, *Presidente / President*
Fernando Alfonso Manterola
Manuel P. Anguita Sánchez
Antonio Carballal Pose
Esteban López de Sá y Areses
Fernando Martín Burrieza
Julián Pérez-Villacastín

COMITÉ DE CLINICARDIO 08 *CLINICARDIO 08 COMMITTEE*

Fco. Javier Chorro Gascó
Manuel Anguita Sánchez
Vicente Bertomeu Martínez
José Ramón González-Juanatey
Nekane Murga Eizagaechearría

COMITÉ CIENTÍFICO DE LA ASOCIACIÓN ESPAÑOLA DE ENFERMERÍA EN CARDIOLOGÍA *SCIENTIFIC COMMITTEE OF THE SPANISH ASSOCIATION OF NURSING IN CARDIOLOGY*

Oscar del Rio Moro, *Presidente / President*
Mónica Gómez Fernández
Elena Saura Portillo
José Luis Zafea Fernández
Lucía Cano Sanz
Lluisa García Garrido

COMITÉ EJECUTIVO DE LA SEC (2007-2009)



María Jesús Salvador Taboada,
Presidenta



Carlos Macaya Miguel,
Presidente Electo



Luis A. Alonso-Pulpón Rivera,
Presidente Anterior



Eduardo de Teresa Galván,
Presidente FEC



Fco. Javier Chorro Gascó,
Vicepresidente



Esteban López de Sá y Areses,
Secretario General



Julián Pérez-Villacastín,
Vicesecretario



Manuel P. Anguita Sánchez,
Vicepresidente Electo



Gonzalo Barón y Esquivias,
Tesorero



Fernando Alfonso Manterola,
Editor-Jefe de la REC



Luis Escosa Royo,
Vocal Representante de las Sociedades Filiales



Fernando Martín Burrieza,
Director Ejecutivo

Este año en SEC 2008

Tres días de congreso / Just three days long

Tras la buena acogida que el cambio de calendario tuvo el año pasado, nuevamente celebraremos el congreso de jueves por la mañana a sábado por la tarde. Menos días fuera de casa y la misma oferta formativa.

In view of the good feedback we received further to condensing our programme last year, in 2008 our Congress will again start on a Thursday morning and end on a Saturday afternoon. This means spending fewer days away from home, but enjoying the same scientific offering.

CliniCardio 08 / CliniCardio 08

30 Cursos y talleres prácticos y participativos que se engloban en el programa CliniCardio 08. Cardiólogos, residentes, médicos de atención primaria y de familia, enfermeros, etc. obtendrán en estas sesiones una eficaz puesta al día directamente aplicable a su práctica clínica diaria.

35 practical and participative courses and workshops will be included in the CliniCardio 08 programme. Cardiologists, residents, primary-care, family-care physicians and nurses will all obtain from these sessions a useful update on the state of the art of our speciality, which they will then be able to transfer to their clinical practice.

CardioActualidad 08 / CardioActualidad 08

El sábado a las 12:00 h. la sesión con más participación del Congreso. Llévate a casa lo más relevante de la cardiología europea y mundial del último año presentada por reconocidos expertos en cada tema.

This session, held on Saturday at 12 am, usually enjoys the largest turnout of all sessions in the Congress. If you attend, you will be able to take home with you the latest on the most relevant current issues in European and world cardiology as presented by leading experts in each topic.

E-Poster / E-Poster

Las sesiones de póster moderado del Congreso se presentarán bajo el nuevo formato de póster electrónico. No será necesario imprimir los pósters destinados a estas sesiones.

Poster-based debates this year will be held under the new e-poster format. It will not be necessary to print out the posters used for these sessions.

La Asamblea el jueves por la mañana / The SEC Assembly (Thursday morning)

Para que todos podáis participar, nuestra tradicional Asamblea se celebra el jueves a las 10:30 h., en un horario que coincide con pocas sesiones del Congreso.

To make sure that everyone can participate, our traditional Assembly will be held on Thursday at 10:30 am, a time at which there are few scientific sessions.

Bilbao / Bilbao

Bilbao nos recibe en 2008 completamente renovada. La que fue una importante ciudad industrial es hoy una atractiva urbe turística y de servicios. Con la mitad de los hoteles recién construidos y los clásicos establecimientos completamente renovados, todos los participantes tendrán la oportunidad de alojarse en el centro de una ciudad que se ha convertido en modelo de renovación urbanística y de llegar caminando a los numerosos restaurantes y bares de "pintxos" que han hecho famosa la gastronomía de la ciudad.

Bilbao will welcome delegates a thoroughly renewed city. The industrial city of the past has nowadays become a haven for service firms and discerning tourists from all over the world. Delegates will enjoy the opportunity to stay in a city that has become a model for urban renewal, where half the hotels have been inaugurated only recently, and the other half completely refurbished. Most hotels are in the city centre, which means that participants will be able to walk to the numerous restaurants and "pintxo bars" that have made Bilbao's cuisine famous worldwide.

No te lo pierdas

TIPOS DE SESIONES CIENTÍFICAS

SEC
2008

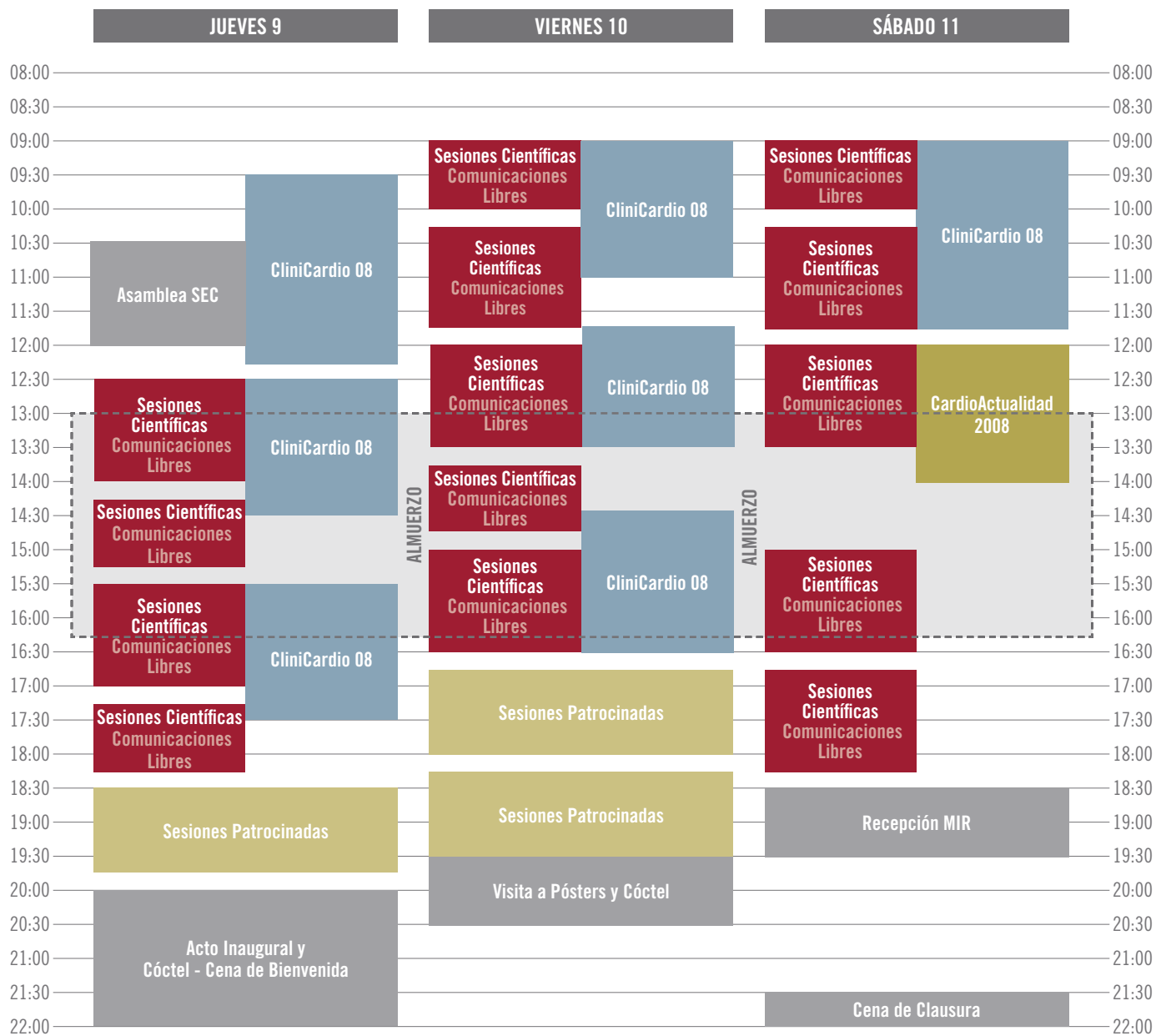
El Programa Científico de SEC 2008, el Congreso de las Enfermedades Cardiovasculares está dirigido a todos los profesionales implicados en la prestación de cuidados cardiovasculares, y estructurado en los siguientes tipos de sesiones:

- Simposio**
SIMPOSIOS Y MESAS REDONDAS. El objetivo de estas sesiones es ofrecer una detallada presentación sobre un tema cardiovascular de interés por especialistas con amplia experiencia en la materia. Se incluyen tanto sesiones de interés clínico general como sesiones de interés específico para subespecialistas. Los Simposios tienen una duración de una hora y las Mesas Redondas de hora y media.
- Mesa Redonda**
- Encuentro Expertos**
ENCUENTROS CON EXPERTOS. El objetivo de estas sesiones es ofrecer, con presentaciones de carácter informal, basadas en casos clínicos, un didáctico intercambio de experiencias y conocimientos entre dos reconocidos expertos y un reducido grupo de cardiólogos. Se tratará de identificar y discutir las necesidades y aspectos que interesan a los asistentes, de quienes se espera una activa participación. Se pide a los participantes que traigan preguntas y casos para su discusión, que se complementarán con los aportados por el moderador.
- Controversia**
CONTROVERSIAS. En estas breves pero atractivas sesiones, dos ponentes exponen puntos de vista contrapuestos sobre un tema de máxima actualidad, estableciéndose un tiempo para la presentación, para la contestación y para el debate de cada exposición.
- Taller**
TALLERES. En estas intensivas sesiones formativas un pequeño grupo de participantes tendrá la oportunidad de perfeccionar técnicas y habilidades en el diagnóstico y tratamiento cardiovascular directamente aplicables a la práctica clínica diaria y de realizar, en un ambiente distendido, un provechoso intercambio de experiencias con los coordinadores y monitores de la sesión.

- Curso**
CURSOS. El objetivo de los cursos es ofrecer una profunda actualización en aspectos de gran interés clínico, incluyendo los resultados de las más recientes investigaciones. Están previstos cursos de medio día dirigidos tanto a especialistas cardiovasculares como a médicos de atención primaria.
- Focus**
FOCUS - CARDIOLOGÍA PRÁCTICA. Estas sesiones abordan problemas cardiovasculares en un sentido práctico, centrándose de manera especial en el árbol de decisiones clínicas. Se establecerá la participación interactiva de los asistentes mediante equipos electrónicos que permitan expresar las decisiones de los médicos participantes.
- Comunic. Orales**
COMUNICACIONES ORALES. Cada trabajo se presenta durante 10 minutos, destinando 5 más a su discusión, en sesiones temáticas de 90 minutos.
- Mini Orales**
COMUNICACIONES MINI ORALES. Presentaciones Orales de 8 minutos de duración (incluyendo 3 de discusión). Los autores deberán ceñirse a una plantilla de 5 diapositivas.
- E-Póster**
E-PÓSTER. Introducimos este año un nuevo formato para las sesiones de póster moderado: el póster electrónico. Los autores enviarán a la organización del Congreso un documento electrónico con su póster, sobre una plantilla preestablecida. En estas sesiones de póster moderado los trabajos se presentarán desde una pantalla de plasma (en vertical) de gran formato, disponiendo de 5 minutos para la presentación oral de cada trabajo. Un moderador coordinará todas las presentaciones. Los autores no tendrán que colocar ni imprimir su póster.
- Póster**
PÓSTER. Cada trabajo seleccionado para estas sesiones se presentará mediante un póster, que se colocará en el panel correspondiente de la zona de posters el día de su presentación.

PROGRAMAS ESPECIALES

- Beca**
BECA NO CONDICIONADA. En estas sesiones que tienen únicamente fines formativos, aún contando con la colaboración de un patrocinador, la SEC garantiza que no se realiza la promoción de productos específicos. La elección de temas, ponentes y moderadores es responsabilidad de la SEC, sin condiciones previas de la empresa patrocinadora. Se solicita su acreditación en Formación Continua.
- CardioActualidad**
CARDIOACTUALIDAD 2008. Lo más relevante de la Cardiología europea y mundial del último año. Una sesión que le ofrecerá un resumen, organizado por temas, de las publicaciones y estudios más relevantes presentados el último año en los principales congresos (AHA, ESC y ACC) y en la literatura cardiológica mundial.
- No Oficial**
PROGRAMA NO OFICIAL. Como resultado de la colaboración entre diversas empresas farmacéuticas y de tecnología médica con la Sociedad Española de Cardiología se elabora el Programa No Oficial del Congreso. Todas las propuestas de Sesiones Patrocinadas son revisadas por el Comité Científico y por la Sección de la SEC correspondiente con el objeto de integrarlas dentro del programa científico del Congreso.
- Enfermería**
SESIONES PARA ENFERMERÍA. Consciente de la importancia de la Enfermería en el cuidado de los pacientes, el Congreso de las Enfermedades Cardiovasculares incluye Simposios, Cursos y Sesiones de Comunicaciones Libres centradas en la investigación y práctica de la enfermería en pacientes con enfermedades cardiovasculares.
- CliniCardio08**
CLINICARDIO 08. El programa ClinCardio08 ofrece un conjunto de sesiones dirigidas a dar respuesta a las necesidades clínicas diarias de los participantes. Mediante la revisión de casos y con un formato práctico y participativo, los 30 cursos y talleres programados cubren una amplia variedad de temas que serán de gran interés para los profesionales de la cardiología, atención primaria, medicina interna y enfermería.



ACREDITACIÓN EN FORMACIÓN CONTINUADA

Las sesiones científicas de SEC 2008 – El Congreso de las Enfermedades Cardiovasculares están acreditadas por la Comisión de Formación Continuada de la Sociedad Española de Cardiología. Como es habitual, está solicitada la acreditación al Sistema Nacional de Salud y al EBAC (European Board for Accreditation in Cardiology).

JUEVES 9 DE OCTUBRE

■ Dolor torácico en urgencias / <i>Thoracic pain in the emergency setting</i> (Focus)	12:30-14:00 h.	Pág. 09
■ ¿Cuál es la mejor estrategia en el paciente con síncope no filiado y bloqueo bifascicular? / <i>What is the best strategy in patients with unexplained syncope and bifascicular block?</i> (Controversia)	12:30-13:15 h.	Pág. 09
■ Redes y centros de investigación cardiovascular en España / <i>Cardiovascular research networks and institutions in Spain</i> (Mesa Redonda)	12:30-14:00 h.	Pág. 09
■ Con el ECG es suficiente para indicar la terapéutica de resincronización cardiaca / <i>Is ECG sufficient to indicate cardiac resynchronisation therapy?</i> (Controversia)	13:15-14:00 h.	Pág. 09
■ Muerte súbita en el deportista / <i>Sudden death in athletes</i> (Encuentro Expertos)	14:15-15:15 h.	Pág. 10
■ Aportación de la telemedicina en el manejo del paciente con estimulación cardiaca / <i>Contribution of telemedicine to the management of patients with cardiac pacing</i> (Encuentro Expertos)	14:15-15:15 h.	Pág. 10
■ Cirugía cardiaca en el anciano. ¿Existe una edad límite? / <i>Heart surgery in the elderly. Is there an age limit?</i> (Encuentro Expertos)	14:15-15:15 h.	Pág. 10
■ Deformación miocárdica: nuevos conceptos / <i>Myocardial deformation: new horizons</i> (Encuentro Expertos)	14:15-15:15 h.	Pág. 10
■ Evaluación y seguimiento de la circulación coronaria tras corrección anatómica de la transposición de grandes arterias / <i>Assessment and follow-up of coronary circulation after anatomic correction of transposition of the great arteries</i> (Encuentro Expertos)	14:15-15:15 h.	Pág. 10
■ Tratamiento de la estenosis aórtica en el nonagenario / <i>Treatment of aortic stenosis in nonagenarians</i> (Focus)	15:30-17:00 h.	Pág. 10
■ El tratamiento del síndrome coronario agudo en las distintas comunidades autónomas / <i>Treatment of acute coronary syndrome in the different autonomous regions of Spain</i> (Mesa Redonda)	15:30-17:00 h.	Pág. 10
■ ¿Es necesario el implante de un desfibrilador en todos los pacientes sometidos a resincronización cardiaca? / <i>Is ICD implantation necessary in all patients subjected to cardiac resynchronization?</i> (Controversia)	15:30-16:15 h.	Pág. 11
■ La selección del modo de estimulación en España a debate / <i>Appropriateness of pacing mode selection in Spain: a debate</i> (Controversia)	16:15-17:00 h.	Pág. 11
■ ¿Qué combinaciones de fármacos seleccionar en la hipertensión 2008? / <i>What drug combinations must be selected for hypertension in 2008?</i> (Simposio)	17:1-18:15 h.	Pág. 11
■ Indicaciones profilácticas de DAI en patologías no incluidas en los ensayos clínicos / <i>Prophylactic ICD indications in conditions not included in clinical trials</i> (Simposio)	17:15-18:15 h.	Pág. 11
■ Manejo integral del infarto agudo de miocardio con elevación del segmento ST / <i>Comprehensive management of acute myocardial infarction with ST segment elevation</i> (Simposio)	17:15-18:15 h.	Pág. 11
■ Papel de la ecocardiografía en el tratamiento percutáneo / <i>Role of echocardiography in percutaneous treatment</i> (Simposio)	17:15-18:15 h.	Pág. 11
■ Selección del sitio de estimulación. Aplicaciones prácticas / <i>Selecting the pacing site. Practical applications</i> (Simposio)	17:15-18:15 h.	Pág. 11
■ Nuevas evidencias en el tratamiento del paciente con cardiopatía isquémica. Programa ONTARGET / <i>New evidence in the patient's treatment with ischemic heart disease. ONTARGET program</i> (Mesa Redonda No Oficial)	18:30-19:45 h.	Pág. 12
■ El paciente coronario: del evento agudo al problema sistémico / <i>The coronary patient: from the acute event to the systemic problem</i> (Mesa Redonda No Oficial)	18:30-19:45 h.	Pág. 12
■ Paciente en riesgo de muerte súbita. Una asignatura pendiente / <i>Patient at sudden cardiac death risk. A pending subject</i> (Mesa Redonda No Oficial)	18:30-19:45 h.	Pág. 12
■ Más control. Menos riesgo / <i>More control. Less risk</i> (Mesa Redonda No Oficial)	18:30-19:45 h.	Pág. 12

VIERNES 10 DE OCTUBRE

■ Nuevas estrategias terapéuticas para la prevención de las complicaciones cardiovasculares de la diabetes mellitus tipo 2 / <i>New treatment strategies for preventing cardiovascular complications of type 2 diabetes mellitus</i> (Simposio)	09:00-10:00 h.	Pág. 13
■ Estrategias para mejorar los tiempos en la angioplastia primaria en España / <i>Strategies to improve timing for primary angioplasty in Spain</i> (Simposio)	09:00-10:00 h.	Pág. 13
■ Insuficiencia cardiaca con función ventricular normal / <i>Heart failure with normal ventricular function</i> (Simposio)	09:00-10:00 h.	Pág. 13
■ Las arritmias auriculares que no son la fibrilación. ¿Dónde estamos? / <i>Atrial arrhythmias other than fibrillation. Where do we stand?</i> (Simposio)	09:00-10:00 h.	Pág. 13
■ Unidades de insuficiencia cardiaca. Situación actual y perspectivas de desarrollo / <i>Heart failure units: current situation and future prospects</i> (Simposio)	09:00-10:00 h.	Pág. 13
■ Retos actuales en la prevención de las enfermedades cardiovasculares / <i>Challenges in the prevention of cardiovascular diseases</i> (Mesa Redonda)	10:15-11:45 h.	Pág. 14
■ Prevención de la muerte súbita en jóvenes y deportistas. Magnitud del problema, causas y estrategias de prevención / <i>Prevention of sudden death in youths and athletes. Magnitude of the problem, its causes and prevention strategies</i> (Focus)	10:15-11:45 h.	Pág. 14
■ Tratamiento de la enfermedad multivascular y del tronco común en el 2008 / <i>Treatment of multivessel disease and main coronary artery disease in 2008</i> (Controversia)	10:15-11:00 h.	Pág. 14
■ Aspectos actuales del intervencionismo en el tratamiento de las cardiopatías / <i>Current issues on the role of surgery for treating heart disease</i> (Mesa Redonda)	10:15-11:45 h.	Pág. 14
■ Tenemos argumentos para el tratamiento endovascular sistemático en el aneurisma de aorta torácica? / <i>Are there arguments in favour of systematic endovascular treatment for thoracic aorta aneurysms?</i> (Controversia)	11:00-11:45 h.	Pág. 14
■ Recomendaciones prácticas para el manejo de pacientes con cardiopatía isquémica / <i>Practical recommendations for the management of patients with ischaemic heart disease</i> (Mesa Redonda)	12:00-13:30 h.	Pág. 15
■ La fibrilación auricular en la práctica clínica del 2008 / <i>Atrial fibrillation in clinical practice in 2008</i> (Focus)	12:00-13:30 h.	Pág. 15
■ Hábitos tóxicos y enfermedad cardiovascular a edades tempranas / <i>Toxic habits and cardiovascular disease at an early age</i> (Controversia)	12:00-12:45 h.	Pág. 15
■ ¿A todos los diabéticos debe realizarse una prueba de esfuerzo y eco? / <i>Should all diabetics be subjected to a stress test and echocardiography?</i> (Controversia)	12:45-13:30 h.	Pág. 15
■ Problemas en el manejo de los pacientes con síndrome coronario agudo / <i>Problems in the management of patients with acute coronary syndrome</i> (Encuentro Expertos)	13:45-14:45 h.	Pág. 15
■ Estudio del paciente con sospecha de arritmia ventricular sin cardiopatía evidente / <i>Studying patients suspected to have ventricular arrhythmia without obvious heart disease</i> (Encuentro Expertos)	13:45-14:45 h.	Pág. 15
■ Enfoque práctico del paciente con miocardiopatías / <i>Practical approach to patients with cardiomyopathies</i> (Encuentro Expertos)	13:45-14:45 h.	Pág. 16

■ Prótesis valvulares percutáneas: ¿dónde estamos? / Percutaneous valve replacement: where do we stand? (Encuentro Expertos)	13:45-14:45 h.	Pág. 16
■ Organización asistencial del paciente con hipertensión pulmonar. ¿Son necesarias las unidades de referencia? / What type of healthcare organization is needed to cater for patients with pulmonary hypertension. Are referral units necessary? (Encuentro Expertos)	13:45-14:45 h.	Pág. 16
■ La cardiopatía isquémica en el paciente diabético / Ischaemic heart disease in diabetic patients (Mesa Redonda)	15:00-16:30 h.	Pág. 16
■ Retos actuales en el tratamiento de la insuficiencia cardíaca crónica / Challenges in the treatment of chronic heart failure (Mesa Redonda)	15:00-16:30 h.	Pág. 16
■ ¿Es necesaria una evaluación sistemática de isquemia en pacientes coronarios o con riesgo de enfermedad coronaria, que van a ser sometidos a cirugía no cardíaca? / Is it necessary to conduct a systematic ischemia assessment in patients with, or at risk of, coronary heart disease who are due to be subjected to non cardiac surgery? (Controversia)	15:00-15:45 h.	Pág. 17
■ Peculiaridades del anciano con infarto agudo de miocardio / Peculiarities of elderly patients with acute myocardial infarction (Controversia)	15:45-16:30 h.	Pág. 17
■ Estudio BEAUTIFUL: reducción de la morbi-mortalidad cardiovascular con Ivabradina en pacientes coronarios / The BEAUTIFUL study: cardiovascular morbi-mortality reduction with ivabradine in coronary patients (Mesa Redonda No Oficial)	16:45-18:00 h.	Pág. 17
■ Beneficios de las glitazonas más allá del control glucémico / Glitazones: Glycemic control and other benefits (Mesa Redonda No Oficial)	16:45-18:00 h.	Pág. 17
■ Gestión integral del paciente portador de DAI / Integral management of the patient with an ICD implanted (Mesa Redonda No Oficial)	18:15-19:30 h.	Pág. 17

SÁBADO 11 DE OCTUBRE

■ Controversias en patología de aorta / Controversies in aortic pathology (Simposio)	09:00-10:00 h.	Pág. 18
■ Miocardiopatías familiares: del genotipo al fenotipo, ¿realidad o utopía? / Familial cardiomyopathies: from genotype to phenotype: reality or utopia? (Simposio)	09:00-10:00 h.	Pág. 18
■ Perspectivas futuras en resincronización cardíaca / Future directions in cardiac resynchronization (Simposio)	09:00-10:00 h.	Pág. 18
■ Prevención secundaria y seguimiento después del intervencionismo coronario / Secondary prevention and follow-up further to coronary artery bypass surgery (Simposio)	09:00-10:00 h.	Pág. 18
■ Terapéutica anti-inflamatoria cardiovascular / Cardiovascular anti-inflammatory therapy (Simposio)	09:00-10:00 h.	Pág. 18
■ ¿Qué más debemos saber en relación con el tratamiento de la cardiopatía isquémica? / What else should we know about the treatment of ischaemic heart disease? (Mesa Redonda)	10:15-11:45 h.	Pág. 19
■ Técnicas de imagen en el diagnóstico de miocarditis / Imaging techniques to diagnose myocarditis (Focus)	10:15-11:45 h.	Pág. 19
■ Actualización en el manejo con dispositivos del paciente cardiológico crítico / Update on the management of the critical care cardiological patient with special devices (Mesa Redonda)	10:15-11:45 h.	Pág. 19
■ CardioActualidad 2008	12:00-14:00 h.	Pág. 19
■ Cirugía y endocarditis / Surgery and endocarditis (Simposio)	12:00-13:00 h.	Pág. 20
■ El adulto con tetralogía de Fallot operada / Adult patients with operated Tetralogy of Fallot (Simposio)	12:00-13:00 h.	Pág. 20
■ Gestión de los recursos en el síndrome coronario agudo: atención de enfermería / Management of resources in acute coronary syndrome: nursing care (Simposio)	12:00-13:00 h.	Pág. 20
■ Seguimiento ambulatorio del paciente con estimulación cardíaca permanente / Outpatient follow-up of cases of permanent cardiac pacing (Simposio)	12:00-13:00 h.	Pág. 20
■ Tratamiento de la angina estable: tratamiento médico vs percutáneo / Treatment of stable angina: medical vs. percutaneous treatment (Focus)	15:00-16:30 h.	Pág. 20
■ Tratamiento del anciano con cardiopatía isquémica crónica / Treatment of elderly patients with chronic ischaemic heart disease (Controversia)	15:00-15:45 h.	Pág. 21
■ Valvulopatía aórtica congénita. Intervención de Ross vs. prótesis aórtica / Congenital aortic valvulopathy. Ross procedure vs. aortic valve replacement (Controversia)	15:45-16:30 h.	Pág. 21
■ Rehabilitación cardíaca: la mejor estrategia para conseguir los objetivos de prevención secundaria / Cardiac rehabilitation: the best strategy to achieve secondary prevention goals (Simposio)	16:45-17:45 h.	Pág. 21
■ Trasplante cardíaco en el anciano / Heart transplant in the elderly (Simposio)	16:45-17:45 h.	Pág. 21

CLINICARDIO08

JUEVES 9 DE OCTUBRE

■ C1. Habilidades de comunicación con el paciente y su entorno (Curso Enfermería)	09:30-12:15 h.	Pág. 22
■ C2. Técnicas de imagen en las cardiopatías ¿qué hay de nuevo en el 2008? (Curso)	09:30-12:15 h.	Pág. 22
■ C3. Selección de pacientes para intervencionismo cardíaco endovascular en el 2008 (Curso)	09:30-12:15 h.	Pág. 23
■ C4. ¿Qué hay de nuevo en farmacología cardiovascular? ¿Cómo trasladarlo a la práctica clínica? (Curso)	09:30-12:15 h.	Pág. 23
■ C5. Fibrilación y flutter auricular en el 2008 (Curso)	09:30-12:15 h.	Pág. 24
■ C6. Ensayos clínicos recientes en patología cardiovascular. ¿Cómo modifican nuestra práctica clínica? (Curso)	09:30-12:15 h.	Pág. 24
■ C7. Todo lo que se debe saber sobre... Valvulopatías (Curso – MIR)	09:30-12:15 h.	Pág. 24
■ T1. Cómo llevar a cabo una reanimación cardiopulmonar (Taller) (Repetición de 15:30-17:30 h.)	12:30-14:30 h.	Pág. 25
■ T2. Lo que todos debemos saber en el trasplante cardíaco (Taller)	12:30-14:30 h.	Pág. 25
■ T3. Cómo incorporar en la práctica clínica las novedades en terapéutica cardiovascular 2008 (Taller)	12:30-14:30 h.	Pág. 25
■ T4. Cómo manejarse con el eco y otras técnicas intracoronarias (Taller)	12:30-14:30 h.	Pág. 26
■ T5. Problemas en la interpretación del electrocardiograma en la práctica clínica (Taller) (Repetición viernes 10 de octubre 09:00-11:00 h.)	12:30-14:30 h.	Pág. 26
■ T6. Cómo evaluar y tratar a pacientes con síncope en atención primaria (Taller) (Repetición viernes 10 de octubre 11:30-13:30 h.)	15:30-17:30 h.	Pág. 27
■ T7. Manejo coadyuvante del paciente cardiopata crítico (Taller)	15:30-17:30 h.	Pág. 27

CLINICARDIO08

JUEVES 9 DE OCTUBRE (continuación)

■ T8. Problemas en la asistencia cardiovascular en el anciano con cardiopatía Terminal (Taller)	15:30-17:30 h.	Pág. 27
■ T9. Los cinco pasos en el manejo del síndrome coronario agudo sin elevación del segmento ST (Taller) (Repetición viernes 10 de octubre 14:30-16:30 h.)	15:30-17:30 h.	Pág. 28

VIERNES 10 DE OCTUBRE

■ T5. Problemas en la interpretación del electrocardiograma en la práctica clínica (Taller) (Repetición)	09:00-11:00 h.	Pág. 26
■ T10. Enfermedad valvular en la práctica clínica (Taller)	09:00-11:00 h.	Pág. 28
■ T11. Imagen cardíaca 2008 (Taller)	09:00-11:00 h.	Pág. 28
■ T12. La optimización de la programación en estimulación cardíaca (Taller)	09:00-11:00 h.	Pág. 29
■ T13. Tratamiento de las dislipemias en 2008 (Taller)	09:00-11:00 h.	Pág. 29
* T6. Cómo evaluar y tratar a pacientes con síncope en atención primaria (Taller) (Repetición)	11:30-13:30 h.	Pág. 27
■ T14. Cómo seleccionar la terapia combinada en patología cardiovascular 2008 (Taller)	11:30-13:30 h.	Pág. 30
■ T15. La ecocardiografía y la cardiología clínica (Taller)	11:30-13:30 h.	Pág. 30
■ T16. La insuficiencia cardíaca aguda en 2008 (Taller)	11:30-13:30 h.	Pág. 30
■ T17. Cómo manejar los problemas en el paciente portador de DAI (Taller)	11:30-13:30 h.	Pág. 31
* T9. Los cinco pasos en el manejo del síndrome coronario agudo sin elevación del segmento ST (Taller) (Repetición)	14:30-16:30 h.	Pág. 28
■ T18. Cómo diagnosticar y tratar la insuficiencia cardíaca con función sistólica normal en 2008 (Taller)	14:30-16:30 h.	Pág. 31
■ T19. La estimulación cardíaca y el médico de atención primaria (Taller)	14:30-16:30 h.	Pág. 31
■ T20. Problemas clínicos relevantes en fibrilación auricular (Taller)	14:30-16:30 h.	Pág. 32
■ T21. Valoración del riesgo cardiovascular. ¿Qué pruebas hacer, a quién, y por qué? (Taller)	14:30-16:30 h.	Pág. 32

SÁBADO 11 DE OCTUBRE

■ C8. Diabetes para cardiólogos. Aspectos diagnósticos y terapéuticos (Curso)	09:00-11:45 h.	Pág. 33
■ C9. Novedades en cirugía cardiovascular en el 2008 (Curso)	09:00-11:45 h.	Pág. 33
■ C10. Cardio-prevención en 2008. Manejo de los factores de riesgo en cardiología (Curso)	09:00-11:45 h.	Pág. 34
■ C11. Cómo plantear y llevar a cabo un programa de gestión clínica en cardiología (Curso)	09:00-11:45 h.	Pág. 34
■ T22. Registros en Cardiología: exigencias de calidad (Taller)	09:00-11:00 h.	Pág. 34

www.fundaciondelcorazon.com

Avance de la I Semana del Corazón de Bilbao

De forma simultánea al Congreso de las Enfermedades Cardiovasculares de la SEC, su brazo civil, la FEC organiza la I edición de la Semana del Corazón de Bilbao y que cuenta con la calificación de Interés Sanitario del Ministerio de Sanidad, tiene como objetivos:

- Transmitir a la sociedad la importancia de prevenir las enfermedades del corazón.
- Promover el control de los factores de riesgo cardiovascular y la adquisición de hábitos saludables.

Se llevará a cabo una campaña informativa, dirigida a todas las edades y grupos de población, complementada con el desarrollo de actividades que difundan el mensaje de prevención de manera educativa y amena.

Bajo el lema "Una mujer, un corazón", la FEC dedica la I Semana del Corazón de Bilbao a la prevención de las enfermedades cardiovasculares en la población femenina haciendo especial incidencia en la alimentación, ejercicio físico, control de factores de riesgo...

Se instalará un recinto cardiosaludable en una céntrica zona de la ciudad, donde los asistentes podrán comprobar el nivel de riesgo cardiovascular a través de tomas de tensión arterial, colesterol y glucosa, degustar productos de la dieta Mediterránea, conocer las actividades de la FEC, participar en talleres prácticos y asistir a mesas redondas impartidas por especialistas sobre prevención cardiovascular.

La Semana se completará con distintas actividades de participación popular centradas en ejercicio físico, técnicas de reanimación pulmonar y prevención de factores de riesgo como tabaquismo, sedentarismo, estrés, obesidad...

La I Semana del Corazón de Bilbao se une este año 2008 a la celebración de la XXIV edición de la Semana del Corazón de Madrid y Valencia y la I edición también, de Sevilla y Las Palmas de Gran Canaria.

Más información en www.fundaciondelcorazon.com.

cada mujer, un corazón. Llevar llevar tiempo con equilibrada, controla tu peso, hacer ejercicio diario, mejorar el estado de ánimo, ser activa, dejar de fumar, controlar el estado de salud...

Madrid

Valencia

Las Palmas
de Gran Canaria

Bilbao

Sevilla

I Semana del Corazón
Bilbao, 9 - 12 de octubre de 2008



JUEVES 9 DE OCTUBRE, DE 12:30 A 13:15

Controversia

¿CUÁL ES LA MEJOR ESTRATEGIA EN EL PACIENTE CON SÍNCOPE NO FILIADO Y BLOQUEO BIFASCICULAR? / WHAT IS THE BEST STRATEGY IN PATIENTS WITH UNEXPLAINED SYNCOPE AND BIFASCICULAR BLOCK?

Moderador / *Chairperson*: Roberto García Civera, Valencia

Seguir un protocolo diagnóstico centrado en el estudio electrofisiológico / *To follow a diagnostic protocol based on an electrophysiological study*

Felipe Atienza Fernández, Madrid

Ir directo a la implantación de un marcapasos / *To implant a pacemaker straight away*

Miguel Álvarez López, Granada

JUEVES 9 DE OCTUBRE, DE 12:30 A 14:00

Focus

DOLOR TORÁCICO EN URGENCIAS / THORACIC PAIN IN THE EMERGENCY SETTING

Moderador / *Chairperson*: Luis Pastor Torres, Sevilla

Dolor torácico, troponinas negativas, ergometría positiva / *Thoracic pain: negative troponin test and positive ergometry*

Manuel Martínez-Sellés, Madrid

Dolor torácico, troponinas mínimamente positivas, cateterismo / *Thoracic pain: slightly positive troponin test, catheterism*

Juan Sanchís Forés, Valencia

Mesa Redonda

REDES Y CENTROS DE INVESTIGACIÓN CARDIOVASCULAR EN ESPAÑA / CARDIOVASCULAR RESEARCH NETWORKS AND INSTITUTIONS IN SPAIN

Moderadores / *Chairpersons*: Ginés Sanz Romero, Barcelona; Fco. Javier Chorro Gascó, Valencia

La investigación en el CNIC / *Research at CNIC*

Valentín Fúster, Madrid

Investigación en red: REDINSCOR / *Research networks: REDINSCOR*

Juan M. Cinca Cuscullola, Barcelona

Investigación en red: HERACLES / *Research networks: HERACLES*

Jaume Marrugat de la Iglesia, Barcelona

Investigación en red: RECAVA / *Research networks: RECAVA*

Francisco Fernández-Avilés, Madrid

JUEVES 9 DE OCTUBRE, DE 13:15 A 14:00

Controversia

CON EL ECG ES SUFICIENTE PARA INDICAR LA TERAPÉUTICA DE RESINCRONIZACIÓN CARDIACA / IS ECG SUFFICIENT TO INDICATE CARDIAC RESYNCHRONISATION THERAPY?

Moderador / *Chairperson*: Río J. Aguilar Torres, Barcelona

A favor / *Arguments for*

Ignacio Fernández Lozano, Madrid

En contra / *Arguments against*

Javier Bermejo Thomas, Madrid

JUEVES 9 DE OCTUBRE, DE 14:15 A 15:15

Encuentro
Expertos

MUERTE SÚBITA EN EL DEPORTISTA / SUDDEN DEATH IN ATHLETES
Moderadora / Chairperson: Araceli Boraita Pérez, Madrid

¿Por qué se mueren los deportistas? / What kills an athlete?
Jesús Almendral Garrote, Madrid

¿Qué hacer para prevenir la muerte súbita en el deporte? / How can sudden death be prevented in athletes?
Julián Pérez-Villacastín Domínguez, Madrid

Encuentro
Expertos

APORTACIÓN DE LA TELEMEDICINA EN EL MANEJO DEL PACIENTE CON ESTIMULACIÓN CARDIACA / CONTRIBUTION OF TELEMEDICINE TO THE MANAGEMENT OF PATIENTS WITH CARDIAC PACING
Moderador / Chairperson: Francisco Ruiz Mateas, Marbella (Málaga)

El presente de la monitorización domiciliaria / Current issues in home monitoring
José Martínez Ferrer, Vitoria (Álava)

Qué le podemos pedir al futuro próximo en telemedicina / What can we expect from telemedicine in the near future?
Ignacio Fernández Lozano, Madrid

Encuentro
Expertos

CIRUGÍA CARDIACA EN EL ANCIANO. ¿EXISTE UNA EDAD LÍMITE? / HEART SURGERY IN THE ELDERLY. IS THERE AN AGE LIMIT?
Moderador / Chairperson: Pedro Gil Gregorio, Madrid

A favor / Arguments for
José Manuel Revuelta Soba, Santander (Cantabria)

En contra / Arguments against
Luis Carlos Maroto Castellanos, Madrid

Encuentro
Expertos

DEFORMACIÓN MIOCÁRDICA: NUEVOS CONCEPTOS / MYOCARDIAL DEFORMATION: NEW HORIZONS

Moderador / Chairperson: Carlos Fernández Palomeque, Palma de Mallorca (Islas Baleares)

Diagnóstico de cardiopatía isquémica / Diagnosing ischaemic heart disease
Patricia Mahía Casado, Barcelona

Estudio de la asincronía / Studying asynchrony
Victoria Delgado García, Leiden (Holanda)

Encuentro
Expertos

EVALUACIÓN Y SEGUIMIENTO DE LA CIRCULACIÓN CORONARIA TRAS CORRECCIÓN ANATÓMICA DE LA TRANSPOSICIÓN DE GRANDES ARTERIAS / ASSESSMENT AND FOLLOW-UP OF CORONARY CIRCULATION AFTER ANATOMIC CORRECTION OF TRANSPOSITION OF THE GREAT ARTERIES
Moderador / Chairperson: José Santos de Soto, Sevilla

Influencia de la anatomía coronaria en los resultados quirúrgicos / Influence of coronary anatomy on surgical results
Mauro Gil Fournier, Sevilla

Evaluación a largo plazo de la circulación coronaria tras corrección anatómica de la transposición de grandes arterias / Long-term assessment of coronary circulation after anatomic correction of transposition of the great arteries
Jaume Casaldàliga Ferrer, Barcelona

JUEVES 9 DE OCTUBRE, DE 15:30 A 17:00

Focus

TRATAMIENTO DE LA ESTENOSIS AÓRTICA EN EL NONAGENARIO / TREATMENT OF AORTIC STENOSIS IN NONAGENARIANS
Moderadora / Chairperson: Camino Bañuelos de Lucas, Madrid

Tratamiento percutáneo / Percutaneous treatment
Eulogio García Fernández, Madrid

Tratamiento quirúrgico / Surgical treatment
Enrique Rodríguez Hernández, Madrid

Mesa Redonda

EL TRATAMIENTO DEL SÍNDROME CORONARIO AGUDO EN LAS DISTINTAS COMUNIDADES AUTÓNOMAS / TREATMENT OF ACUTE CORONARY SYNDROME IN THE DIFFERENT AUTONOMOUS REGIONS OF SPAIN

Moderadores / Chairpersons: Luis Escosa Royo, Zaragoza; Román Lezaun Burgui, Pamplona (Navarra)

En Galicia / In Galicia
Nicolás Vázquez González, A Coruña

En Andalucía / In Andalusia
Rafael J. Hidalgo Urbano, Sevilla

En Cataluña / In Catalonia
Jaume Figueras Bellot, Barcelona

En Navarra / In Navarre
M^o Soledad Alcasena Juango, Pamplona (Navarra)

JUEVES 9 DE OCTUBRE, DE 15:30 A 16:15

Controversia

¿ES NECESARIO EL IMPLANTE DE UN DESFIBRILADOR EN TODOS LOS PACIENTES SOMETIDOS A RESINCRONIZACIÓN CARDIACA? / IS ICD IMPLANTATION NECESSARY IN ALL PATIENTS SUBJECTED TO CARDIAC RESYNCHRONIZATION?

Moderador / Chairperson: Ramón García Calabozo, León

A favor / Arguments for

Julio Martí Almor, Barcelona

En contra / Arguments against

Ignacio García Bolao, Pamplona (Navarra)

JUEVES 9 DE OCTUBRE, DE 16:15 A 17:00

Controversia

LA SELECCIÓN DEL MODO DE ESTIMULACIÓN EN ESPAÑA A DEBATE / APPROPRIATENESS OF PACING MODE SELECTION IN SPAIN: A DEBATE

Moderador / Chairperson: Juan Luis Bardají Mayor, Cuenca

La selección del modo es correcta

Pacing mode selection is correct

Antonio Goicolea de Oro, Madrid

La selección del modo de estimulación no es correcta

Pacing mode selection is incorrect

Raúl Coma Samartín, Madrid

JUEVES 9 DE OCTUBRE, DE 17:15 A 18:15

Simposio

¿QUÉ COMBINACIONES DE FÁRMACOS SELECCIONAR EN LA HIPERTENSIÓN 2008? / WHAT DRUG COMBINATIONS MUST BE SELECTED FOR HYPERTENSION IN 2008?

Moderador / Chairperson: Vicente Bertomeu Martínez, San Juan (Alicante)

Hipertenso y diabético / Hypertension + diabetes

Antonio Coca Payeras, Barcelona

Cardiopatía isquémica e insuficiencia cardiaca / Ischaemic heart disease + heart failure

José Ramón González-Juanatey, Santiago de Compostela (A Coruña)

Fibrilación auricular e ictus / Atrial fibrillation + stroke

Iñaki Lekuona Goya, Galdakao (Vizcaya)

Simposio

PAPEL DE LA ECOCARDIOGRAFÍA EN EL TRATAMIENTO PERCUTÁNEO / ROLE OF ECHOCARDIOGRAPHY IN PERCUTANEOUS TREATMENT

Moderador / Chairperson: José Luis Zamorano Gómez, Madrid

En qué nos ayuda la ecografía intracoronaria / How can intracoronary radiography help?

M. Teresa Velázquez Martín, Madrid

En qué nos ayuda la ecografía transesofágica / How can a transesophageal ultrasound help?

Armando Bethencourt González, Palma de Mallorca (Islas Baleares)

En qué nos ayuda la ecografía intracardiaca / How can an intracardiac ultrasound help?

Felipe Hernández Hernández, Madrid

Simposio

INDICACIONES PROFILÁCTICAS DE DAI EN PATOLOGÍAS NO INCLUIDAS EN LOS ENSAYOS CLÍNICOS / PROPHYLACTIC ICD INDICATIONS IN CONDITIONS NOT INCLUDED IN CLINICAL TRIALS

Moderador / Chairperson: Esteban González-Torrecilla, Madrid

Miocardiopatía hipertrófica / Hypertrophic cardiomyopathy

M. Teresa Tomé Esteban, Londres (Reino Unido)

Displasia arritmogénica / Arrhythmogenic dysplasia

Antonio Berrueto Sánchez, Barcelona

Síndrome de Brugada y síndrome de QT largo / Brugada syndrome and long QT syndrome

Josep Brugada Terradellas, Barcelona

Simposio

SELECCIÓN DEL SITIO DE ESTIMULACIÓN. APLICACIONES PRÁCTICAS / SELECTING THE PACING SITE. PRACTICAL APPLICATIONS

Moderador / Chairperson: José Roda Nicolás, Valencia

La estimulación Hisiana en 2008, teoría o realidad asistencial / Hisian pacing in 2008: theory or reality?

Rafael Barba Pichardo, Huelva

La estimulación aislada en ventrículo izquierdo: ¿algo más que el tratamiento de la insuficiencia cardiaca refractaria? / Isolated left ventricle pacing: is it more than just treatment for refractory heart failure?

Jesús de Juan Montiel, Zaragoza

¿No debemos estimular nunca en punta de ventrículo derecho? / Should peak pacing of the right ventricle be completely discarded?

Juan Leal del Ojo, Sevilla

Simposio

MANEJO INTEGRAL DEL INFARTO AGUDO DE MIOCARDIO CON ELEVACIÓN DEL SEGMENTO ST / COMPREHENSIVE MANAGEMENT OF ACUTE MYOCARDIAL INFARCTION WITH ST SEGMENT ELEVATION

Moderadora / Chairperson: Magda Heras Fortuny, Barcelona

Estrategias de reperfusión / Reperfusion techniques

Ramón Fco. López Palop, San Juan (Alicante)

Prevalencia y manejo actual de las complicaciones en unidad coronaria / Current prevalence and management of complications in coronary care units

Antonio Curós Abadal, Badalona (Barcelona)

Clasificación de riesgo y manejo fuera de la fase de reperfusión / Risk classification and patient management when not under reperfusion

Carlos Peña Gil, Santiago de Compostela (A Coruña)

JUEVES 9 DE OCTUBRE, DE 18:30 A 19:45

Mesa Redonda
No Oficial
NUEVAS EVIDENCIAS EN EL TRATAMIENTO DEL PACIENTE CON CARDIOPATÍA ISQUÉMICA. PROGRAMA ONTARGET / NEW EVIDENCE IN THE PATIENT'S TREATMENT WITH ISQUEMIC HEART DISEASE. ONTARGET PROGRAM

Patrocinada por: BAYER SCHERING PHARMA / BOEHRINGER INGELHEIM

Mesa Redonda
No Oficial
EL PACIENTE CORONARIO: DEL EVENTO AGUDO AL PROBLEMA SISTÉMICO / THE CORONARY PATIENT: FROM THE ACUTE EVENT TO THE SYSTEMIC PROBLEM

Patrocinada por: BRISTOL MYERS SQUIBB

Mesa Redonda
No Oficial
PACIENTE EN RIESGO DE MUERTE SÚBITA. UNA ASIGNATURA PENDIENTE / PATIENT AT SUDDEN CARDIAC DEATH RISK. A PENDING SUBJECT

Patrocinada por: MEDTRONIC

Mesa Redonda
No Oficial
MÁS CONTROL. MENOS RIESGO / MORE CONTROL. LESS RISK

Patrocinada por: ST. JUDE MEDICAL

CardioActualidad 2008

Lo más relevante de la cardiología europea y mundial del último año.

DENTRO DE

SEC EL CONGRESO DE LAS ENFERMEDADES CARDIOVASCULARES
BILBAO
9/11 OCTUBRE 2008

Coordinador [Josep Brugada, Barcelona]

Isquemia miocárdica

Magda Heras Fortuny, Barcelona

Insuficiencia cardiaca

Marisa Crespo Leiro, A Coruña

Imagen cardiaca

José Luis Zamorano Gómez, Madrid

Factores de riesgo cardiaco

Vicente Bertomeu Martínez, San Juan (Alicante)

Arritmias cardiacas

Ignacio Fernández Lozano, Madrid

Intervencionismo cardiaco

Francisco Fernández-Avilés, Madrid

Una sesión que le ofrecerá un resumen organizado por temas de las publicaciones y estudios más relevantes presentados el último año en los principales congresos (AHA, ESC y ACC) y en la literatura cardiológica mundial.

Sábado 11 de octubre a las 12:00 h.
Auditorio 1 del BEC (Bilbao Exhibition Centre)

CARDI'08
Actualidad
Lo más relevante de la cardiología europea y mundial en el último año.



SOCIEDAD
ESPAÑOLA DE
CARDIOLOGÍA

Esta sesión se realiza gracias a una beca no condicionada de



VIERNES 10 DE OCTUBRE, DE 09:00 A 10:00

Simposio

NUEVAS ESTRATEGIAS TERAPÉUTICAS PARA LA PREVENCIÓN DE LAS COMPLICACIONES CARDIOVASCULARES DE LA DIABETES MELLITUS TIPO 2 / NEW TREATMENT STRATEGIES FOR PREVENTING CARDIOVASCULAR COMPLICATIONS OF TYPE 2 DIABETES MELLITUS

Moderadora / Chairperson: Mar Moreno Yangüela, Madrid

Efecto incretina y protección cardiovascular / The "incretine effect" and cardiovascular protection
Pedro Conthe Gutiérrez, Madrid

El agonismo de los PPARs gamma como un objetivo de prevención y tratamiento / PPAR-gamma agonism as a target for prevention and treatment
José Luis Palma Gámiz, Madrid

Evitaría la insulinización precoz el desarrollo de enfermedad cardiovascular. Cómo, cuándo y a quién / Might early insulin administration prevent the development of cardiovascular disease? If so, how, when and in what patients?
Ignacio Conget, Barcelona

Simposio

ESTRATEGIAS PARA MEJORAR LOS TIEMPOS EN LA ANGIOPLASTIA PRIMARIA EN ESPAÑA / STRATEGIES TO IMPROVE TIMING FOR PRIMARY ANGIOPLASTY IN SPAIN

Moderador / Chairperson: Nicolás Vázquez González, A Coruña

Estrategias implementadas en España / Strategies implemented in Spain
José Antonio Baz Alonso, Vigo (Pontevedra)

Estrategias novedosas / New strategies
Jordi Serra Flores, Badalona (Barcelona)

¿Son aplicables las estrategias americanas en España? / Can strategies used in the US be applied to Spain?
Alfredo Bardají Ruiz, Tarragona

Simposio

INSUFICIENCIA CARDIACA CON FUNCIÓN VENTRICULAR NORMAL / HEART FAILURE WITH NORMAL VENTRICULAR FUNCTION

Moderadora / Chairperson: Eulàlia Roig Minguell, Barcelona

¿Para qué la ecocardiografía? / What is the role of echocardiography?
José Fco. Forteza Alberti, Palma de Mallorca (Islas Baleares)

Papel de las otras técnicas de imagen / What is the role of imaging techniques?
José Luis Moya Mur, Madrid

Imagen vs BNP / Imaging vs. BNP
Antonio Bayés Genís, Barcelona

Simposio

LAS ARRITMIAS AURICULARES QUE NO SON LA FIBRILACIÓN. ¿DÓNDE ESTAMOS? / ATRIAL ARRHYTHMIAS OTHER THAN FIBRILLATION. WHERE DO WE STAND?

Moderador / Chairperson: José Ramón Carmona Salinas, Pamplona (Navarra)

El flutter típico / Typical flutter
María López Gil, Madrid

El flutter atípico / Atypical flutter
José Luis Merino Lloréns, Madrid

La taquicardia auricular / Atrial tachycardia
Xavier Viñolas Prat, Barcelona

Simposio

UNIDADES DE INSUFICIENCIA CARDIACA. SITUACIÓN ACTUAL Y PERSPECTIVAS DE DESARROLLO / HEART FAILURE UNITS: CURRENT SITUATION AND FUTURE PROSPECTS

Moderador / Chairperson: Roberto Muñoz Aguilera, Madrid

Unidades de insuficiencia cardiaca: justificación y evidencias / Heart failure units: rationale and evidence
Domingo Andrés Pascual Figal, Murcia

Implantación de programas de insuficiencia cardiaca en España: situación actual / Implementation of heart failure programmes in Spain: current situation
Josep Lupón Rosés, Badalona (Barcelona)

La Sociedad Española de Cardiología y sus Secciones como referentes en el desarrollo de Unidades de Insuficiencia Cardiaca Multidisciplinares. El programa ITERA / The Spanish Society of Cardiology and its Divisions as a reference for the creation of multidisciplinary heart failure units. The ITERA programme
Josep Comín Colet, Barcelona

VIERNES 10 DE OCTUBRE, DE 10:15 A 11:45

Mesa Redonda

RETOS ACTUALES EN LA PREVENCIÓN DE LAS ENFERMEDADES CARDIOVASCULARES / CHALLENGES IN THE PREVENTION OF CARDIOVASCULAR DISEASES

Moderadores / Chairpersons: John Martin, Londres (Reino Unido); Carmen de Pablo y Zarzosa, Madrid

Recomendaciones de las nuevas guías europeas / Recommendations of the European new guidelines
Ian Graham, Tallaght (Irlanda)

¿Cómo se determina el riesgo cardiovascular en nuestro entorno? / How should we determine the cardiovascular risk in our country?
Susana Sans Menéndez, Barcelona

¿Ha cambiado la situación en España? / Has the situation changed in Spain?
Emilio Luengo Fernández, Zaragoza

Focus

PREVENCIÓN DE LA MUERTE SÚBITA EN JÓVENES Y DEPORTISTAS. MAGNITUD DEL PROBLEMA, CAUSAS Y ESTRATEGIAS DE PREVENCIÓN / PREVENTION OF SUDDEN DEATH IN YOUTHS AND ATHLETES. MAGNITUDE OF THE PROBLEM, ITS CAUSES AND PREVENTION STRATEGIES

Moderador / Chairperson: Roberto Barriales Villa, Pontevedra

Canalopatías / Channelopathies

Cardiopatías estructurales / Structural heart disease
María Teresa Tomé Esteban, Londres (Reino Unido)

VIERNES 10 DE OCTUBRE, DE 10:15 A 11:00

Controversia

TRATAMIENTO DE LA ENFERMEDAD MULTIVASO Y DEL TRONCO COMÚN EN EL 2008 / TREATMENT OF MULTIVESSEL DISEASE AND MAIN CORONARY ARTERY DISEASE IN 2008

Moderador / Chairperson: Agustín Albarrán González-Trevilla, Madrid

El tratamiento continúa siendo quirúrgico / Treatment is still surgical
Alberto Forteza Gil, Madrid

El tratamiento de elección es ya percutáneo / The treatment of choice is nowadays percutaneous
Antonio Serra Peñaranda, Barcelona

Mesa Redonda

ASPECTOS ACTUALES DEL INTERVENCIONISMO EN EL TRATAMIENTO DE LAS CARDIOPATÍAS / CURRENT ISSUES ON THE ROLE OF SURGERY FOR TREATING HEART DISEASE

Sesión Conjunta de la Sociedad Española de Cardiología y la Sociedad Argentina de Cardiología

Moderador / Chairperson: Carlos Macaya Miguel, Madrid

Stents intracoronarios: ¿a quién?, ¿de qué tipo? / Intracoronary stents: for whom? what kind?

Las valvulopatías percutáneas en 2008 / Percutaneous valvulopathies in 2008

Igor Palacios, Boston (Estados Unidos)

Endoprótesis: ¿cuándo?, ¿a quién? / Stents: when? for whom?
Josep Rodés Cabau, Quebec (Canada)

Resincronización cardiaca: ¿cuándo?, ¿a quién? / Cardiac resynchronization: when? for whom?

VIERNES 10 DE OCTUBRE, DE 11:00 A 11:45

Controversia

¿TENEMOS ARGUMENTOS PARA EL TRATAMIENTO ENDOVASCULAR SISTEMÁTICO EN EL ANEURISMA DE AORTA TORÁCICA? / ARE THERE ARGUMENTS IN FAVOUR OF SYSTEMATIC ENDOVASCULAR TREATMENT FOR THORACIC AORTA ANEURYSMS?

Moderador / Chairperson: Manel Azqueta Molluna, Barcelona

A favor / Arguments for
Fco. Javier Goicolea Ruigómez, Madrid

En contra / Arguments against
Carlos Velázquez Velázquez, Sevilla

VIERNES 10 DE OCTUBRE, DE 12:00 A 13:30

Mesa Redonda

RECOMENDACIONES PRÁCTICAS PARA EL MANEJO DE PACIENTES CON CARDIOPATÍA ISQUÉMICA / PRACTICAL RECOMMENDATIONS FOR THE MANAGEMENT OF PATIENTS WITH ISCHAEMIC HEART DISEASE

Sesión Conjunta de la Sociedad Española de Cardiología y la Sociedad Alemana de Cardiología

Moderadores / Chairpersons: María Jesús Salvador Taboada, Barcelona; Hans Michael Piper, Giessen (Alemania)

Resonancia magnética cardiovascular en pacientes con cardiopatía isquémica / Cardiovascular magnetic resonance in patients with ischaemic heart disease
Vicente Bodí Peris, Valencia

Tratamiento de las estenosis intra-stent / Treatment of intra-stent stenosis

Ablación de las taquicardias ventriculares en pacientes coronarios con indicación de desfibrilador implantable / Ablation of ventricular tachycardias in coronary patients with an ICD indication
Jerónimo Farré Muncharaz, Madrid

Focus

LA FIBRILACIÓN AURICULAR EN LA PRÁCTICA CLÍNICA DEL 2008 / ATRIAL FIBRILLATION IN CLINICAL PRACTICE IN 2008

Moderador / Chairperson: Julián Pérez-Villacastín Domínguez, Madrid

¿A quién debemos controlar el ritmo con fármacos? / What patients must have their heart rate controlled with drugs?
Fernando Arribas Ynsaurriaga, Madrid

¿A quién debemos controlar el ritmo con ablación? / What patients must have their heart rate controlled with ablation?
Nicasio Pérez Castellano, Madrid

VIERNES 10 DE OCTUBRE, DE 12:00 A 12:45

Controversia

HÁBITOS TÓXICOS Y ENFERMEDAD CARDIOVASCULAR A EDADES TEMPRANAS / TOXIC HABITS AND CARDIOVASCULAR DISEASE AT AN EARLY AGE

Moderador / Chairperson: Isidoro González Maqueda, Madrid

El consumo de tabaco es el principal factor de riesgo en individuos jóvenes / Smoking as the main risk factor in young individuals
Víctor López García-Aranda, Sevilla

Existen otros factores determinantes en su presentación temprana / There are other factors that lead to an early presentation
Manuel Abeytua Jiménez, Madrid

VIERNES 10 DE OCTUBRE, DE 12:45 A 13:30

Controversia

¿A TODOS LOS DIABÉTICOS DEBE REALIZARSE UNA PRUEBA DE ESFUERZO Y ECO? / SHOULD ALL DIABETICS BE SUBJECTED TO A STRESS TEST AND ECHOCARDIOGRAPHY?

Moderador / Chairperson: Angel Llácer Escorihuela, Valencia

A favor / Arguments for
Federico Soria Arcos, El Palmar (Murcia)

En contra / Arguments against
Leopoldo Pérez de Isla, Madrid

VIERNES 10 DE OCTUBRE, DE 13:45 A 14:45

Encuentro Expertos

PROBLEMAS EN EL MANEJO DE LOS PACIENTES CON SÍNDROME CORONARIO AGUDO / PROBLEMS IN THE MANAGEMENT OF PATIENTS WITH ACUTE CORONARY SYNDROME

Moderador / Chairperson: Juan Cosín Sales, Valencia

¿Qué parámetro determinar para estimar resistencia a la AAS o Clopidogrel? / What parameter should be determined in order to assess non responsiveness to ASA or clopidogrel?
Juana Vallés Giner, Valencia

¿Qué hacemos en los pacientes con resistencia a AAS o Clopidogrel? / What must be done in patients that are non-responsive to ASA or clopidogrel?
Antonio Fernández Ortiz, Madrid

Encuentro Expertos

ESTUDIO DEL PACIENTE CON SOSPECHA DE ARRITMIA VENTRICULAR SIN CARDIOPATÍA EVIDENTE / STUDYING PATIENTS SUSPECTED TO HAVE VENTRICULAR ARRHYTHMIA WITHOUT OBVIOUS HEART DISEASE

Moderadora / Chairperson: Luisa Pérez Álvarez, A Coruña

Utilidad del electrocardiograma y test farmacológicos / Role of electrocardiogram and pharmacological tests
Javier Moreno Planas, Madrid

Qué aportan las técnicas de imagen / What is the role of imaging techniques?
Sandra Pujadas Olano, Barcelona

VIERNES 10 DE OCTUBRE, DE 13:45 A 14:45

Encuentro
Expertos

ENFOQUE PRÁCTICO DEL PACIENTE CON MIOCARDIOPATÍAS / PRACTICAL APPROACH TO PATIENTS WITH CARDIOMYOPATHIES

Moderador / *Chairperson*: Manuel Penas Lado, A Coruña

Manejo actual del paciente con miocardiopatía hipertrófica / *Current management of patients with hypertrophic cardiomyopathies*

Lorenzo J. Monserrat Iglesias, A Coruña

Avances en la displasia arritmogénica del ventrículo derecho / *Advances in arrhythmogenic right ventricular dysplasia*

José Manuel Rubio Campal, Madrid

Encuentro
Expertos

PRÓTESIS VALVULARES PERCUTÁNEAS: ¿DÓNDE ESTAMOS? / PERCUTANEOUS VALVE REPLACEMENT: WHERE DO WE STAND?

Moderador / *Chairperson*: José M. Segura Saint-Geróns, Córdoba

Prótesis aórtica / *Aortic valve replacement*

Eulogio García Fernández, Madrid

Prótesis mitral y pulmonar / *Mitral and pulmonary replacement*

José Suárez de Lezo, Córdoba

Encuentro
Expertos

ORGANIZACIÓN ASISTENCIAL DEL PACIENTE CON HIPERTENSIÓN PULMONAR. ¿SON NECESARIAS LAS UNIDADES DE REFERENCIA? / WHAT TYPE OF HEALTHCARE ORGANIZATION IS NEEDED TO CATER FOR PATIENTS WITH PULMONARY HYPERTENSION. ARE REFERRAL UNITS NECESSARY?

Moderadora / *Chairperson*: M. Teresa Subirana Domenech, Barcelona

Implicaciones prácticas del diagnóstico y tratamiento del paciente con hipertensión pulmonar. ¿Qué necesito? / *Practical implications of the diagnosis and treatment of patients with pulmonary hypertension. What do I need?*

Javier Segovia Cubero, Madrid

¿Qué es una unidad de referencia? Vía clínica del paciente / *What is a referral unit? Patient clinical protocol*

Pilar Escribano Subias, Madrid

VIERNES 10 DE OCTUBRE, DE 15:00 A 16:30

Mesa Redonda

LA CARDIOPATÍA ISQUÉMICA EN EL PACIENTE DIABÉTICO / ISCHAEMIC HEART DISEASE IN DIABETIC PATIENTS

Sesión Conjunta de la Sociedad Española de Cardiología y la Sociedad Chilena de Cardiología

Moderadores / *Chairpersons*: Alfredo Bardají Ruiz, Tarragona; Alejandro Martínez, Santiago de Chile (Chile)

Recomendaciones actuales en la prevención cardiovascular del paciente diabético / *Current recommendations for cardiovascular prevention in diabetic patients*

Juan Carlos Prieto, Santiago de Chile (Chile)

La revascularización quirúrgica y sus resultados / *Surgical revascularization. Results*

Juan Martínez León, Valencia

La revascularización percutánea y sus resultados / *Percutaneous revascularization. Results*

Alejandro Martínez, Santiago de Chile (Chile)

¿Qué hacer cuando no es posible la revascularización? / *What must be done when revascularization is not feasible?*

Antonio Salvador Sanz, Valencia

Mesa Redonda

RETOS ACTUALES EN EL TRATAMIENTO DE LA INSUFICIENCIA CARDIACA CRÓNICA / CHALLENGES IN THE TREATMENT OF CHRONIC HEART FAILURE

Sesión Conjunta de la Sociedad Española de Cardiología y la Sociedad Portuguesa de Cardiología

Moderador / *Chairperson*: Hugo Madeira, Lisboa (Portugal)

El trasplante cardiaco en 2008 / *Cardiac transplantation in 2008*

Luis Alonso-Pulpón, Madrid

Anemia en la insuficiencia cardiaca crónica / *Anemia in chronic heart failure*

Michel Komajda, Paris (Francia)

Insuficiencia cardiaca crónica avanzada / *Advanced chronic heart failure*

VIERNES 10 DE OCTUBRE, DE 15:00 A 15:45

Controversia

¿ES NECESARIA UNA EVALUACIÓN SISTEMÁTICA DE ISQUEMIA EN PACIENTES CORONARIOS O CON RIESGO DE ENFERMEDAD CORONARIA, QUE VAN A SER SOMETIDOS A CIRUGÍA NO CARDIACA? / IS IT NECESSARY TO CONDUCT A SYSTEMATIC ISCHEMIA ASSESSMENT IN PATIENTS WITH, OR AT RISK OF, CORONARY HEART DISEASE WHO ARE DUE TO BE SUBJECTED TO NON CARDIAC SURGERY?

Moderador / Chairperson: Lorenzo López Bescós, Madrid

A favor / Arguments for

Jordi Mercé Klein, Tarragona

En contra / Arguments against

José Azpitarte Almagro, Granada

VIERNES 10 DE OCTUBRE, DE 15:45 A 16:30

Controversia

PECULIARIDADES DEL ANCIANO CON INFARTO AGUDO DE MIOCARDIO / PECULIARITIES OF ELDERLY PATIENTS WITH ACUTE MYOCARDIAL INFARCTION

Moderador / Chairperson: Manuel Martínez-Sellés, Madrid

El anciano debe tener un tratamiento específico / Elderly patients should be given specific treatment

M. Pilar Carrillo Sáez, Murcia

El anciano debe tratarse de forma similar al más joven /

Elderly patients should be treated similarly to younger patients

Esteban López de Sá y Areses, Madrid

VIERNES 10 DE OCTUBRE, DE 16:45 A 18:00

Mesa Redonda

No Oficial

ESTUDIO BEAUTIFUL: REDUCCIÓN DE LA MORBI-MORTALIDAD CARDIOVASCULAR CON IVABRADINA EN PACIENTES CORONARIOS / THE BEAUTIFUL STUDY: CARDIOVASCULAR MORBI-MORTALITY REDUCTION WITH IVABRADINE IN CORONARY PATIENTS

Patrocinada por: LABORATORIOS SERVIER

Mesa Redonda

No Oficial

BENEFICIOS DE LAS GLITAZONAS MÁS ALLÁ DEL CONTROL GLUCÉMICO / GLITAZONES: GLYCEMIC CONTROL AND OTHER BENEFITS

Patrocinada por: GLAXOSMITHKLINE

VIERNES 10 DE OCTUBRE, DE 18:15 A 19:30

Mesa Redonda

No Oficial

GESTIÓN INTEGRAL DEL PACIENTE PORTADOR DE DAI / INTEGRAL MANAGEMENT OF THE PATIENT WITH AN ICD IMPLANTED

Patrocinada por: BIOTRONIK

SÁBADO 11 DE OCTUBRE, DE 09:00 A 10:00

Simposio

CONTROVERSIAS EN PATOLOGÍA DE AORTA / *CONTROVERSIES IN AORTIC PATHOLOGY*

Moderadora / *Chairperson*: Pastora Gallego García de Vinuesa, Sevilla

Dissección de aorta ¿siempre quirúrgica?, ¿siempre emergente? / *Aortic dissection: always surgical? always emergent?*
Francisco A. Portela Torrón, A Coruña

Actitud terapéutica actual ante el hematoma intramural / *Current therapeutic perspectives on intramural haematoma*
Arturo Evangelista Masip, Barcelona

Dissección tipo B ¿cambio de actitud? / *Type B aortic dissection: a change in attitude?*
César Morís de la Tassa, Oviedo (Asturias)

Simposio

MIOCARDIOPATÍAS FAMILIARES: DEL GENOTIPO AL FENOTIPO, ¿REALIDAD O UTOPIA? / *FAMILIAL CARDIOMYOPATHIES: FROM GENOTYPE TO PHENOTYPE: REALITY OR UTOPIA?*

Moderador / *Chairperson*: Fernando Alfonso Manterola, Madrid

¿Encajan las piezas del puzzle en la miocardiopatía hipertrófica? / *Do the pieces of the puzzle fit together for hypertrophic cardiomyopathy?*
Manuel Hermida Prieto, A Coruña

Patogenia de la miocardiopatía dilatada. ¿Factores genéticos, tóxicos, inflamatorios? / *Pathogenesis of dilated cardiomyopathy. Genetic, toxic, inflammatory factors?*
Manuel Anguita Sánchez, Córdoba

Avances en la caracterización genético-molecular de la displasia arritmogénica de ventrículo derecho y en la miocardiopatía esponjiforme / *Advances in the genetic/molecular characterization of arrhythmogenic right ventricular dysplasia and non-compaction cardiomyopathy*
Juan Ramón Gimeno Blanes, Murcia

Simposio

PERSPECTIVAS FUTURAS EN RESINCRONIZACIÓN CARDIACA / *FUTURE DIRECTIONS IN CARDIAC RESYNCHRONIZATION*

Moderador / *Chairperson*: Antonio Hernández Madrid, Madrid

Cómo seleccionar mejor el paciente / *How to select patients more effectively*
Juan Fco. Delgado Jiménez, Madrid

Cómo aumentar la tasa de respondedores / *How to increase the rate of responders*
Josep Lluís Mont Girbau, Barcelona

Utilidad de los sensores hemodinámicos y el seguimiento remoto por Internet y SMS / *Usefulness of haemodynamic sensors and remote internet and SMS-based follow-up*
Aurelio Quesada Dorador, Valencia

Simposio

PREVENCIÓN SECUNDARIA Y SEGUIMIENTO DESPUÉS DEL INTERVENCIÓNISMO CORONARIO / *SECONDARY PREVENTION AND FOLLOW-UP FURTHER TO CORONARY ARTERY BYPASS SURGERY*

Moderador / *Chairperson*: Emilio Luengo Fernández, Zaragoza

Papel de los antiagregantes / *Role of anti-platelet drugs*
José Tuñón Fernández, Madrid

Tratamiento con estatinas. Indicaciones y objetivos / *Treatment with statins. Goals and indications*
José A. Casanovas Lenguas, Zaragoza

La rehabilitación en pacientes con stent coronario / *Rehabilitation in patients with a coronary stent*
Carmen de Pablo y Zarzosa, Madrid

Simposio

TERAPÉUTICA ANTI-INFLAMATORIA CARDIOVASCULAR / *CARDIOVASCULAR ANTI-INFLAMMATORY THERAPY*

Moderador / *Chairperson*: Juan Carlos Kaski, Londres (Reino Unido)

Dieta y ejercicio físico. Efectos anti-inflamatorios / *Diet and physical exercise. Anti-inflammatory effects*
Ramón Arroyo Espliguero, Guadalajara

Efectos pleiotrópicos de las estatinas: ¿son clínicamente relevantes? / *Pleiotropic effects of statins: are they clinically relevant?*
Alfonso del Río Ligorit, Zaragoza

El riesgo de los AINEs en el síndrome coronario agudo. Estudio casos-control realizado por la Sección de Cardiopatía Isquémica / *The risk of using NSAIDs in patients with acute coronary syndrome. Clinical study conducted by the Society's Ischaemic Heart Disease Section*
Elisa Martín Merino, Madrid

SÁBADO 11 DE OCTUBRE, DE 10:15 A 11:45

Mesa Redonda

¿QUÉ MÁS DEBEMOS SABER EN RELACIÓN CON EL TRATAMIENTO DE LA CARDIOPATÍA ISQUÉMICA? / WHAT ELSE SHOULD WE KNOW ABOUT THE TREATMENT OF ISCHAEMIC HEART DISEASE?

Sesión Conjunta de la Sociedad Española de Cardiología y la Sociedad Europea de Cardiología, American Heart Association y American Collage of Cardiology

Moderadores / Chairpersons: María Jesús Salvador Taboada, Barcelona; Fco. Javier Chorro Gascó, Valencia

Reducción de los eventos cardiovasculares en pacientes con enfermedad arterial coronaria estable / Reduction of cardiovascular events in patients with stable coronary artery disease

Roberto Ferrari, Ferrara (Italia)

Intervencionismo coronario percutáneo: roles y lecciones aprendidas del Registro de Datos Cardiovascular Nacional del CathPCI (Cateterización en el Intervencionismo Coronario Percutáneo) y criterios más adecuados según la ACC para la revascularización coronaria / Percutaneous coronary intervention: the roles and lessons learned from the CathPCI National Cardiovascular Data Registry and the ACC appropriateness criteria for coronary revascularization
Ralph Brindis Oakland (Estados Unidos)

Revascularización coronaria en la disfunción ventricular de origen isquémico / Coronary revascularization in ischaemic ventricular dysfunction

José M. González Santos, Salamanca

Importancia del control adecuado de la hipertensión para reducir la mortalidad cardiovascular / Importance of an adequate control of hypertension to reduce cardiovascular mortality

Focus

**TÉCNICAS DE IMAGEN EN EL DIAGNÓSTICO DE MIOCARDITIS
IMAGING TECHNIQUES TO DIAGNOSE MYOCARDITIS**

Moderadora / Chairperson: Eva Laradogoitia Zaldumbide, Galdakao (Vizcaya)

Síndrome coronario agudo con fiebre y coronarias normales / Acute coronary syndrome in patient with fever and normal coronary arteries

M. Pilar López Lereu, Valencia

Insuficiencia cardiaca aguda en varón de 30 años / Acute heart failure in a 30-year-old male

Esther Pérez David, Madrid

Mesa Redonda

ACTUALIZACIÓN EN EL MANEJO CON DISPOSITIVOS DEL PACIENTE CARDIOLÓGICO CRÍTICO / UPDATE ON THE MANAGEMENT OF THE CRITICAL CARE CARDIOLOGICAL PATIENT WITH SPECIAL DEVICES

Moderadores / Chairpersons: Esteban López de Sá y Areses, Madrid; Manuel Gómez Bueno, Madrid

Manejo de la vía aérea difícil / Difficult airway management
Javier Hortal Iglesias, Madrid

Hipotermia resurrectiva / Resurrectional hypothermia
Esteban López de Sá y Areses, Madrid

Asistencia circulatoria. Últimos dispositivos y aplicación práctica / Blood circulation assistance: latest devices and practical application
Manuel Gómez Bueno, Madrid

Técnicas de depuración extrarrenal continua en el cardiópata crítico / Continuous renal replacement techniques in critical care patients with heart disease
Juan Ramón Rey Blas, Madrid

SÁBADO 11 DE OCTUBRE, DE 12:00 A 14:00

CardioActualidad

CARDIOACTUALIDAD 2008. LO MÁS RELEVANTE DE LA CARDIOLOGÍA EUROPEA Y MUNDIAL DEL ÚLTIMO AÑO

Moderador / Chairperson: Josep Brugada Terradellas, Barcelona

Isquemia miocárdica / Myocardial ischemia
Magda Heras Fortuny, Barcelona

Insuficiencia cardiaca / Heart failure
Marisa Crespo Leiro, A Coruña

Imagen cardiaca / Cardiac imaging
José Luis Zamorano Gómez, Madrid

Factores de riesgo cardiaco / Heart risk factors
Vicente Bertomeu Martínez, San Juan (Alicante)

Arritmias cardiacas / Cardiac arrhythmias
Ignacio Fernández Lozano, Madrid

Intervencionismo cardiaco / Cardiac interventionism
Francisco Fernández-Avilés, Madrid

Esta sesión se realiza gracias a una beca no condicionada de PFIZER.

SÁBADO 11 DE OCTUBRE, DE 12:00 A 13:00

Simposio

CIRUGÍA Y ENDOCARDITIS / SURGERY AND ENDOCARDITIS

Moderador / Chairperson: José Alberto San Román Calvar, Valladolid

Identificación del paciente de riesgo / Identification of patients at risk

Isidre Vilacosta, Madrid

Ecocardiografía pre y post-operatoria / Pre- and post-operative echocardiography

Luis Rodríguez Padial, Toledo

Opciones quirúrgicas / Surgical options

Enrique Rodríguez Hernández, Madrid

Simposio

EL ADULTO CON TETRALOGÍA DE FALLOT OPERADA / ADULT PATIENTS WITH OPERATED TETRALOGY OF FALLOT

Moderador / Chairperson: Luis Fernández Pineda, Madrid

Valoración con técnicas de imagen / Assessment of imaging techniques

Beatriz Bouzas Zubeldía, A Coruña

Aportación de la hemodinámica intervencionista / Contribution of interventional haemodynamics

José M. Girona Comas, Barcelona

Aspectos quirúrgicos actuales / Current surgical issues

M. Jesús Lamas Hernández, Madrid

Simposio

GESTIÓN DE LOS RECURSOS EN EL SÍNDROME CORONARIO AGUDO: ATENCIÓN DE ENFERMERÍA / MANAGEMENT OF RESOURCES IN ACUTE CORONARY SYNDROME: NURSING CARE

Moderador / Chairperson: José Luis Zafra Fernández, Córdoba

Ámbito extrahospitalario / Out-of-hospital setting

María Darriba Couñago, Redondela (Pontevedra)

Intervenciones fase aguda / Acute phase interventions

M. Teresa Martínez Ramírez, Galdakao (Vizcaya)

Cuidados en unidad coronaria y hospitalización. Alta en enfermería / Care in coronary care unit and hospitalization. Discharge to nursing care

Elena López García, Bilbao (Vizcaya)

Simposio

SEGUIMIENTO AMBULATORIO DEL PACIENTE CON ESTIMULACIÓN CARDIACA PERMANENTE / OUTPATIENT FOLLOW-UP OF CASES OF PERMANENT CARDIAC PACING

Moderadora / Chairperson: María José Sancho-Tello, Valencia

Objetivos básicos del seguimiento, secuencia, exploraciones complementarias, selección del momento de recambio / Basic goals of follow-up, sequence, complementary exams, when to exchange the device

Diego Lorente Carreño, Logroño (La Rioja)

Herramientas diagnósticas incluidas en los sistemas de estimulación. Utilidad clínica / Diagnostic tools included in pacing systems. Clinical usefulness

M. Luisa Fidalgo Andrés, León

Repercusión de las alertas de funcionamiento en el seguimiento de los pacientes con estimulación cardiaca: legislación, formas de actuación, infraestructura... / Repercussion of safety alerts in the follow-up of patients with cardiac pacing: legislation, possible action, infrastructure...

Fco. Javier García Fernández, Burgos

SÁBADO 11 DE OCTUBRE, DE 15:00 A 16:30

Focus

TRATAMIENTO DE LA ANGINA ESTABLE: TRATAMIENTO MÉDICO VS. PERCUTÁNEO / TREATMENT OF STABLE ANGINA: MEDICAL VS. PERCUTANEOUS TREATMENT

Moderador / Chairperson: Ángel Sánchez-Recalde, Madrid

El tratamiento mejor es el médico / The best therapy is medical treatment

Vicente Valle Tudela, Badalona (Barcelona)

El tratamiento mejor es el percutáneo / The best therapy is percutaneous treatment

Julio García Tejada, Madrid

SÁBADO 11 DE OCTUBRE, DE 15:00 A 15:45

Controversia

TRATAMIENTO DEL ANCIANO CON CARDIOPATÍA ISQUÉMICA CRÓNICA / TREATMENT OF ELDERLY PATIENTS WITH CHRONIC ISCHAEMIC HEART DISEASE

Moderador / Chairperson: José Manuel Ribera Casado, Madrid

El tratamiento médico como primera opción en la mayoría de los pacientes / *Medical treatment as a first option in the majority of patients*

Federico Vallés Belsué, Córdoba

El tratamiento revascularizador como primera opción en la mayoría de los pacientes / *Revascularization treatment as a first option for the majority of patients*

Rosana Hernández Antolín, Madrid

SÁBADO 11 DE OCTUBRE, DE 15:45 A 16:30

Controversia

VALVULOPATÍA AÓRTICA CONGÉNITA. INTERVENCIÓN DE ROSS VS. PRÓTESIS AÓRTICA / CONGENITAL AORTIC VALVULOPATHY. ROSS PROCEDURE VS. AORTIC VALVE REPLACEMENT

Moderador / Chairperson: Federico Gutiérrez-Larraya Aguado, Madrid

A favor de la intervención de Ross / *In favour of Ross procedure*

José M^o Caffarena Calvar, Valencia

A favor de la prótesis aórtica / *In favour of aortic valve replacement*

Fernando Hornero Sos, Valencia

SÁBADO 11 DE OCTUBRE, DE 16:45 A 17:45

Simposio

REHABILITACIÓN CARDIACA: LA MEJOR ESTRATEGIA PARA CONSEGUIR LOS OBJETIVOS DE PREVENCIÓN SECUNDARIA / CARDIAC REHABILITATION: THE BEST STRATEGY TO ACHIEVE SECONDARY PREVENTION GOALS

Moderador / Chairperson: Esteban García Porrero, León

Unidades de rehabilitación cardiaca multidisciplinares: estrategias de actuación / *Multidisciplinary cardiac rehabilitation units: strategies of action*

Ignacio Sáinz Hidalgo, Sevilla

Ventajas de la rehabilitación cardiaca en la modificación del estilo de vida de los cardiopatas / *Advantages of cardiac rehabilitation in modifying the lifestyle of patients with heart disease*

Angel Montiel Trujillo, Málaga

La rehabilitación cardiaca consigue mejorar la supervivencia / *Cardiac rehabilitation can improve survivorship*

Juan Ferro Múgica, San Sebastián (Guipúzcoa)

Simposio

TRASPLANTE CARDIACO EN EL ANCIANO / HEART TRANSPLANT IN THE ELDERLY

Moderador / Chairperson: Miguel A. Gómez Sánchez, Madrid

Una realidad en España / *A reality in Spain*

Marisa Crespo Leiro, A Coruña

¿Cuál es la edad límite? / *What is the age limit?*

Juan Fernández-Yáñez García-Monge, Madrid

Visión del problema desde el punto de vista del geriatra / *View of the problem from the point of view of the geriatrician*

Francisco Javier Martín Sánchez, Madrid

El programa ClinCardio08 ofrece un conjunto de sesiones dirigidas a dar respuesta a las necesidades clínicas diarias de los participantes. Mediante la revisión de casos y con un formato práctico y participativo, los 30 cursos y talleres programados cubren una amplia variedad de temas que serán de gran interés para los profesionales de la cardiología, atención primaria, medicina interna y enfermería.

La asistencia ClinCardio08 está incluida en la cuota de inscripción de SEC 2008, pero el carácter limitado de las sesiones hace necesario la inscripción específica para cada una de ellas. Cada participante podrá inscribirse a un máximo de 3 sesiones.

Importante: las plazas están garantizadas hasta 5 minutos después de la hora programada para el inicio de la sesión. Pasados estos 5 minutos, en caso de existir plazas vacantes, se permitirá la entrada, por riguroso orden de llegada a la sala, a los participantes que deseen asistir a la sesión y que no se hayan inscrito previamente.

JUEVES 9 DE OCTUBRE, DE 09:30 A 12:15

Curso
Enfermería
CliniCardio08

C1. HABILIDADES DE COMUNICACIÓN CON EL PACIENTE Y SU ENTORNO

Objetivos:

- Al finalizar esta sesión el asistente deberá ser capaz de:
1. Aumentar la competencia relacional de los/as participantes
 2. Comprender la importancia de las habilidades de la comunicación en el cuidado de Enfermería.
 3. Identificar la comunicación como herramienta en la entrevista de Enfermería.

Dirigida al: enfermero/a.

Nivel: medio.

La sesión es participativa.

Moderador: Óscar del Río Moro, Toledo

Ponente: Esmeralda Morán, Córdoba

JUEVES 9 DE OCTUBRE, DE 09:30 A 12:15

Curso
CliniCardio08

C2. TÉCNICAS DE IMAGEN EN LAS CARDIOPATÍAS ¿QUÉ HAY DE NUEVO EN EL 2008?

Objetivos:

Al finalizar esta sesión el asistente deberá ser capaz de:

1. Conocer los avances de las técnicas de imagen en las distintas cardiopatías.
2. Evaluar la idoneidad y el valor de las nuevas técnicas de diagnóstico aplicadas a cada situación clínica.
3. Poder elegir la estrategia de diagnóstico más adecuada a cada proceso basada en la evidencia científica.

Descripción:

Se trata de un curso que abordará el papel de las aportaciones más recientes en técnicas de diagnóstico por imagen desde la perspectiva de los procesos clínicos, en vez de una revisión de cada una de las posibles indicaciones de cada técnica. Se intentará establecer algoritmos de indicación de las técnicas aplicadas a las diferentes situaciones clínicas basadas en la evidencia científica disponible.

En este contexto se revisarán:

- Las valvulopatías.
- La cardiopatía isquémica.
- Las cardiopatías congénitas del adulto.
- La evaluación de la función ventricular.
- La patología aórtica.

Dirigida al: cardiólogo.

Nivel: avanzado.

La sesión es teórica.

Moderador: Carlos Fernández Palomeque, Palma de Mallorca (Islas Baleares)

Valvulopatías

Javier Bermejo Thomas, Madrid

Cardiopatía isquémica

José Alberto San Román Calvar, Valladolid

Cardiopatías congénitas del adulto

José M. Oliver Ruiz, Madrid

Función ventricular

Marta Sitges Carreño, Barcelona

Patología aórtica

Arturo Evangelista Masip, Barcelona



JUEVES 9 DE OCTUBRE, DE 09:30 A 12:15

Curso

C3. SELECCIÓN DE PACIENTES PARA INTERVENCIONISMO CARDÍACO ENDOVASCULAR EN EL 2008

CliniCardio08

Objetivos:

Al finalizar esta sesión el asistente deberá ser capaz de:

1. Incrementar los conocimientos de los asistentes sobre las posibilidades que el intervencionismo endovascular ofrece. Informar sobre la tecnología existente y las posibilidades de utilización de la misma.
2. Establecer las indicaciones de nuevas modalidades terapéuticas del intervencionismo endovascular, comparando resultados con la terapia establecida en las guías terapéuticas.
3. Definir las indicaciones actuales y perspectivas futuras de las diferentes estrategias terapéuticas.

Descripción:

Los ponentes presentarán los datos actuales en el intervencionismo endovascular de enfermedad del tronco coronario izquierdo, enfermedad multivaso, patología valvular aórtica y mitral y enfermedades congénitas. Al final de las presentaciones se establecerá un intercambio de opiniones entre moderador y ponentes y se responderá a las preguntas de los asistentes.

Dirigida al: cardiólogo, cardiólogo pediátrico, cirujano, enfermero/a, y al internista.

Nivel: medio.

La sesión es participativa.

Moderador: Eulogio García Fernández, Madrid

Enfermedad multivaso y tronco

Angel Cequier Fillat, Barcelona

Selección de stent

José M. de la Torre Hernández, Santander (Cantabria)

Intervencionismo mitral

Rosana Hernández Antolín, Madrid

Intervencionismo valvular aórtico

César Morís de la Tassa, Oviedo (Asturias)

Intervencionismo en las cardiopatías congénitas

Armando Bethencourt González, Palma de Mallorca (Islas Baleares)

Curso

C4. ¿QUÉ HAY DE NUEVO EN FARMACOLOGÍA CARDIOVASCULAR? ¿CÓMO TRASLADARLO A LA PRÁCTICA CLÍNICA?

CliniCardio08

Objetivos:

Al finalizar esta sesión el asistente deberá ser capaz de:

1. Conocer los avances más recientes en fármacos de uso diario en la patología cardiovascular.
2. Identificar y prevenir, si es posible, los efectos adversos de los fármacos en diferentes escenarios clínicos.
3. Aplicar con sentido crítico los nuevos avances, si los hubiese, a la práctica clínica.

Descripción:

Este curso está destinado a presentar, por expertos de reconocido prestigio, las evidencias más recientes sobre el uso de fármacos que empleamos a diario -a veces de forma inadecuada- en nuestra práctica clínica. El empleo racional y ajustado de los fármacos es una asignatura obligada para todo médico que se ocupa de pacientes con patología cardiovascular. Insuficiencia cardíaca, fibrilación auricular, o cardiopatía isquémica, son otros tantos escenarios clínicos en los que el conocimiento farmacológico del médico, y su adaptación a las circunstancias personales del enfermo, son capitales para obtener el resultado clínico esperable. Hoy que tanto se habla de "calidad", muchas veces en aspectos que a los médicos prácticos nos dejan indiferentes, la prescripción adecuada a la patología del paciente, en dosis ajustadas a la situación fisiopatológica (¡atención al riñón!), evitando interacciones medicamentosas, y con espíritu farmacoeconómico, deberían figurar en el frontispicio de una práctica médica de calidad. Se dice que un buen número de pacientes -sobre todo en el medio hospitalario- fallecen de forma directa por errores en la administración de fármacos. Pero, sin duda, otro buen número sufre de la inacción médica, al no ser prescritos medicamentos cuya bondad está más que demostrada a través de rigurosos ensayos clínicos. Es por eso que las diferentes sociedades científicas -la nuestra en primer lugar- insisten en que la tarea no termina con la demostración obtenida a través del ensayo. Es necesario trasladar ese conocimiento a la práctica clínica, venciendo barreras y convenciendo al médico de la bondad del fármaco/s cuando su empleo se basa en la aplicación racional del conocimiento científico.

Dirigida al: cardiólogo, internista y al médico de familia.

Nivel: medio/avanzado.

La sesión es teórica.

Moderador: José Azpitarte Almagro, Granada

Antitrombóticos

Magda Heras Fortuny, Barcelona

Bloqueantes del SRAA

José Luis López-Sendón, Madrid

Antiarrítmicos

Xavier Viñolas Prat, Barcelona

Farmacología en el paciente crítico

Nicolás Manito Lorite, Barcelona

Hipolipemiantes

Vivencio Barrios Alonso, Madrid



JUEVES 9 DE OCTUBRE, DE 09:30 A 12:15

Curso C5. FIBRILACIÓN Y FLUTER AURICULAR EN EL 2008

CliniCardio08

Objetivos:

- Al finalizar esta sesión el asistente deberá ser capaz de:
1. Identificar los distintos aspectos diagnósticos de la fibrilación y el flutter auricular.
 2. Identificar candidatos a la cardioversión eléctrica como primera opción terapéutica.
 3. Identificar candidatos a la ablación con radiofrecuencia.
 4. Manejar pacientes con fibrilación auricular crónica.

Dirigida al: cardiólogo, internista, médico de familia y al médico general.

Nivel: medio.

La sesión es teórica.

Moderador: Josep Brugada Terradellas, Barcelona

Aspectos diagnósticos y clasificación

Francisco García-Cosío Mir, Getafe (Madrid)

¿Cómo y cuándo la cardioversión?

Jerónimo Farré Muncharaz, Madrid

Manejo de la fibrilación auricular crónica

Pedro Rigueiro Veloso, Santiago de Compostela (A Coruña)

Selección de pacientes para ablación

Julián Pérez-Villacastín Domínguez, Madrid

Moderador: Josep Guindo Soldevila, Barcelona

Beautiful

Jordi Bruguera Cortada, Barcelona

Ontarget

José Luis Zamorano Gómez, Madrid

Accomplish

José Ramón González-Juanatey, Santiago de Compostela (A Coruña)

Advance

Vicente Bertomeu Martínez, San Juan (Alicante)

Hyvet (Tratamiento de la HTA en el anciano)

José Manuel Ribera Casado, Madrid

HAT (Desfibriladores externos en domicilio)

Antonio Martínez Rubio, Sabadell (Barcelona)

Curso MIR

C7. TODO LO QUE SE DEBE SABER SOBRE... VALVULOPATÍAS

CliniCardio08

Objetivos:

- Al finalizar esta sesión el asistente deberá ser capaz de:
1. Reforzar los conocimientos teórico-prácticos necesarios para una correcta evaluación de la severidad de las distintas valvulopatías.
 2. Actualizar las indicaciones quirúrgicas y otros tratamientos de acuerdo con las Guías de Práctica Clínica internacionales vigentes.
 3. Recordar la importancia de la información clínica como base de la interpretación de las distintas pruebas complementarias.

Descripción:

Se desarrollará un contenido teórico con una orientación fundamentalmente clínica y práctica, exponiendo todo lo que es necesario saber para un correcto diagnóstico y manejo clínico de las distintas valvulopatías.

Dirigida al: cardiólogo y al residente.

Nivel: medio.

La sesión es teórica.

Moderador: Isidre Vilacosta, Madrid

Insuficiencia mitral isquémica. Evaluación y tratamiento.

Indicación de cirugía

María Jesús Rollán Gómez, Valladolid

Insuficiencia aórtica: tratamiento médico e indicación quirúrgica. Revisión

José Lupón Roses, Barcelona

Hipertensión pulmonar en las valvulopatías. Tratamiento actual.

Juan Fco. Delgado Jiménez, Madrid

Abordaje quirúrgico de la insuficiencia tricúspide. Cuándo y cómo

Luis Maroto, Madrid

Revisión de la indicación quirúrgica de la estenosis aórtica en el anciano

José Alberto San Román, Valladolid

Curso C6. ENSAYOS CLÍNICOS RECIENTES EN PATOLOGÍA CARDIOVASCULAR. ¿CÓMO MODIFICAN NUESTRA PRÁCTICA CLÍNICA?

CliniCardio08

Objetivos:

- Al finalizar esta sesión el asistente deberá ser capaz de:
1. Conocer los resultados de los principales estudios sobre enfermedades cardiovasculares aparecidos en el último año.
 2. Conocer los principales puntos fuertes y limitaciones de dichos estudios.
 3. Discutir su impacto sobre nuestra práctica clínica.

Descripción:

En este Curso se presentarán y analizarán con detalle los resultados de los principales estudios clínicos sobre enfermedades cardiovasculares publicados en el último año. Se discutirán sus posibles limitaciones y las posibles implicaciones prácticas de los mismos.

Dirigida al: cardiólogo, internista, médico de familia y al médico general.

Nivel: medio.

La sesión es teórica.



JUEVES 9 DE OCTUBRE, DE 12:30 A 14:30

Taller

T1. CÓMO LLEVAR A CABO UNA REANIMACIÓN CARDIOPULMONAR

CliniCardio08

Objetivos:

Al finalizar esta sesión el asistente deberá ser capaz de:

1. Haber reforzado los conocimientos, habilidades y actitudes necesarias para atender a la parada cardiorespiratoria, tanto en el ambiente extra como intrahospitalario.
2. Actualizar y perfeccionar a la luz de las nuevas recomendaciones, las técnicas de reanimación cardiopulmonar básica y avanzada con equipo.
3. Recordar la utilización correcta del arsenal terapéutico e instrumental disponible.

Descripción:

Durante el desarrollo del taller se realizará una exposición teórica de actualización de una adecuada actuación ante una parada cardiorespiratoria, a la luz de las últimas recomendaciones de actuación clínica. Así mismo se plantearán distintos escenarios teórico-prácticos de reanimación cardiopulmonar básica y avanzada con equipo.

Dirigida al: cardiólogo, internista, médico de familia y al médico general.

Nivel: medio.

La sesión es participativa.

Moderadora: María José Sancho-Tello, Valencia

Ponentes:

Ruth María Sánchez Soriano, Alicante

Carlos Israel Chamorro Fernández, Alicante

Sergi Tormo Ferrándiz, Valencia

Repetición, jueves 9 de octubre, 15:30 - 17:30

Taller

T2. LO QUE TODOS DEBEMOS SABER EN EL TRASPLANTE CARDIACO

CliniCardio08

Moderador: Luis Alonso-Pulpón, Madrid

Cuando hay que remitir a un paciente para trasplante cardiaco
Javier Segovia Cubero, Madrid

Introducción a la inmunosupresión y su manejo
Marisa Crespo Leiro, A Coruña

El cuidado del paciente post-trasplante: prevención, tratamiento e infecciones
Nicolás Manito Lorite, Barcelona

Prevención y tratamiento de la enfermedad vascular del injerto
Luis Almenar Bonet, Valencia

Taller

T3. CÓMO INCORPORAR EN LA PRÁCTICA CLÍNICA LAS NOVEDADES EN TERAPÉUTICA CARDIOVASCULAR 2008

CliniCardio08

Moderador: Vicente Bertomeu Martínez, San Juan (Alicante)

Terapia combinada en HTA
Alberto Cordero Fort, Pamplona (Navarra)

Seguimiento en pacientes con stent
Enrique Molinero de Miguel, Bilbao (Vizcaya)

Cómo seleccionar la terapia combinada en insuficiencia cardiaca
Vivencio Barrios Alonso, Madrid

Antiarrítmicos: ¿cuándo y a quién?
Tomás Ripoll Vera, Palma de Mallorca (Islas Baleares)



JUEVES 9 DE OCTUBRE, DE 12:30 A 14:30

Taller

CliniCardio08

T4. CÓMO MANEJARSE CON EL ECO Y OTRAS TÉCNICAS INTRACORONARIAS

Objetivos:

Al finalizar esta sesión el asistente deberá ser capaz de:

1. Medir e interpretar las imágenes de un estudio de ecografía intracoronaria.
2. Archivar las imágenes de ecografía en formato DICOM.
3. Medir e interpretar los registros de presión intracoronaria.

Descripción:

Taller eminentemente práctico. Los participantes interactuarán con la audiencia actualizando y perfeccionando las técnicas de diagnóstico intracoronario. Se explicará la parte práctica que no se encuentra en los libros: implementación en la sala de hemodinámica, interpretación de imágenes y registros y archivo de datos en formato DICOM.

Dirigida al: cardiólogo, cirujano, enfermero/a, internista y a técnicos de imagen.

Nivel: medio.

La sesión es participativa, práctica y teórica.

Moderadora: Josefa Mauri i Ferré, Badalona (Barcelona)

Cómo calcular las medidas básicas

M. Pilar Carrillo Sáez, Murcia

Cómo manejarse con las imágenes DICOM

Antonio Tovar Martín, Barcelona

Consejos y trucos de la ecografía intracoronaria

José M. de la Torre Hernández, Santander (Cantabria)

Consejos y trucos de la guía de presión intracoronaria

Ramón Fco. López Palop, San Juan (Alicante)

Taller

CliniCardio08

T5. PROBLEMAS EN LA INTERPRETACIÓN DEL ELECTROCARDIOGRAMA EN LA PRÁCTICA CLÍNICA

Objetivos:

Al finalizar esta sesión el asistente deberá ser capaz de:

1. Reconocer el ECG normal de los marcapasos.
2. Reconocer las anomalías de la repolarización ventricular en el ECG.
3. Reconocer una taquicardia ventricular y distinguirla de una supraventricular.

Descripción:

Los cuatro ponentes de este taller de ECG hablarán sobre temas muy importantes en electrocardiografía. Primero el reconocimiento de la normalidad del ECG con un marcapasos y después tres temas con implicaciones en el diagnóstico de canalopatías que alteran la repolarización y suponen un riesgo de muerte súbita.

Dirigida al: cardiólogo, enfermero/a, médico de familia y al médico general.

Nivel: básico.

La sesión es práctica.

Moderadora: Concepción Moro Serrano, Madrid

En pacientes con dispositivos

José Olagüe de Ros, Valencia

Taquicardias con QRS ancho

Antonio Berrueto Sánchez, Barcelona

Alteraciones de la repolarización

Julián Pérez-Villacastín Domínguez, Madrid

El electrocardiograma en trastornos electrolíticos

Jesús Almendral Garrote, Madrid

Repetición, viernes 10 de octubre, 09:00 - 11:00



JUEVES 9 DE OCTUBRE, DE 15:30 A 17:30

Taller
CliniCardio08

T6. CÓMO EVALUAR Y TRATAR A PACIENTES CON SÍNCOPE EN ATENCIÓN PRIMARIA

Moderador: Juan José Olalla Antolín, Santander (Cantabria)

Cuando realizar e interpretar un holter implantable
J. Salvador Morell Cabedo, Valencia

Cuando realizar e interpretar un holter convencional
Fco. Javier Borrás Pérez, Barcelona

Prueba de la tabla basculante: ¿a quién? ¿porqué?
Angel Moya i Mitjans, Barcelona

Opciones terapéuticas en el síncope
Jesús D. Martínez Alday, Bilbao (Vizcaya)

Repetición, viernes 10 de octubre, 11:30 - 13:30

Taller
CliniCardio08

T7. MANEJO COADYUVANTE DEL PACIENTE CARDÍOPATA CRÍTICO

Objetivos:
Al finalizar esta sesión el asistente deberá ser capaz de:
1. Conocer las diferentes técnicas de ventilación, invasiva y no invasiva, en el paciente cardiópata crítico, así como sus ventajas, inconvenientes e indicaciones.
2. Profundizar en la fisiopatología de la insuficiencia renal aguda en el paciente cardiópata crítico y conocer las estrategias de prevención y las diferentes modalidades de tratamiento de esta complicación, así como sus indicaciones.
3. Adquirir una visión global de las medidas de soporte básico y manejo de los problemas médicos extracardiacos más frecuentes en estos pacientes: soporte nutricional, complicaciones infecciosas, analgesia y sedación.

Descripción:
Se presentarán varios casos prácticos, que servirán de ejemplo e introducción de los principales problemas médicos del paciente cardiópata crítico. A partir de estas presentaciones, se desarrollará cada uno de los temas, con un enfoque eminentemente práctico e interactivo entre los expertos y los asistentes.

Dirigida al: cardiólogo, cirujano y al internista.
Nivel: medio.
La sesión es participativa.

Moderador: José A. Barrabés Riu, Barcelona

Ventilación no invasiva versus invasiva
José Masip i Utset, Barcelona

Protección renal y depuración: indicaciones y técnicas
Carlos Solozábal Campos, Pamplona (Navarra)

Soporte nutricional, profilaxis y tratamiento de las complicaciones
Miguel Ruano Marco, Valencia

Manejo del dolor y de la sedación
Javier Hortal Iglesias, Madrid

Taller
CliniCardio08

T8. PROBLEMAS EN LA ASISTENCIA CARDIOVASCULAR EN EL ANCIANO CON CARDIOPATÍA TERMINAL

Objetivos:
Al finalizar esta sesión el asistente deberá ser capaz de:
1. Reconocer a los pacientes ancianos con cardiopatía terminal.
2. Conocer las medidas de soporte y los cuidados paliativos más frecuentes en el tratamiento de las patologías cardiovasculares, particularmente en las fases avanzadas de la insuficiencia cardiaca.
3. Reconocer y tratar el síndrome confusional.
4. Conocer y evaluar los principales problemas bioéticos en el anciano con cardiopatía
5. Plantear la nutrición e hidratación del anciano con cardiopatía terminal en función de su situación clínica.
6. Diferenciar medios proporcionados y desproporcionados en el anciano con cardiopatía terminal.

Descripción:
Cuidados paliativos en el anciano con insuficiencia cardiaca avanzada.
Cómo conocer y tratar el síndrome confusional.
Problemas bioéticos en el anciano con cardiopatía.
Nutrición e hidratación en el anciano con cardiopatía.

Dirigida al: cardiólogo, internista, médico de familia, médico general y al geriatra.
Nivel: medio.
La sesión es práctica y teórica.

Moderadora: Camino Bañuelos de Lucas, Madrid

Cuidados paliativos en el anciano con insuficiencia cardiaca avanzada
Manuel Martínez-Sellés, Madrid

Cómo conocer y tratar el síndrome confusional
Pedro Gil Gregorio, Madrid

Problemas bioéticos en el anciano con cardiopatía
Manuel de los Reyes López, Madrid

Nutrición e hidratación en el anciano con cardiopatía
Lourdes Rexach, Madrid



JUEVES 9 DE OCTUBRE, DE 15:30 A 17:30

Taller

CliniCardio08

T9. LOS CINCO PASOS EN EL MANEJO DEL SÍNDROME CORONARIO AGUDO SIN ELEVACIÓN DEL SEGMENTO ST

Objetivos:

Al finalizar esta sesión el asistente deberá ser capaz de:

1. Conocer la fisiopatología y el pronóstico de los síndromes coronarios agudos sin elevación del segmento ST.
2. Aprender la mejor estrategia diagnóstica del dolor torácico agudo y a realizar una estratificación inicial del riesgo.
3. Aprender las indicaciones, eficacia y limitaciones actuales del tratamiento antitrombótico en el SCASEST.
4. Definir el mejor tratamiento farmacológico y no farmacológico para cada paciente en función de su riesgo y comorbilidad.
5. Concretar los objetivos terapéuticos actuales en la prevención secundaria de la enfermedad coronaria.

Descripción:

Sesión formativa con un grupo reducido de asistentes que, de una forma interactiva, tendrá la oportunidad de perfeccionar técnicas y habilidades en el diagnóstico y tratamiento del síndrome coronario agudo sin elevación del segmento ST directamente aplicables a la práctica clínica diaria, y de realizar, en un ambiente distendido, un provechoso intercambio de experiencias con distintos expertos.

Dirigida al: cardiólogo, internista, médico de familia y al médico general.

Nivel: medio.

La sesión es participativa.

Moderador: Xavier Bosch Genover, Barcelona

Primer y segundo paso: evaluación inicial, validación del diagnóstico y evaluación del riesgo

Mercedes Camprubí Potau, Reus (Tarragona)

Tercer y cuarto paso: estrategia invasiva y modalidades de revascularización

José Francisco Díaz Fernández, Huelva

Quinto paso: alta y manejo después del alta

Fco. Xavier García-Moll Marimón, Barcelona

Estrategia global

Francisco Javier Ortigosa Aso, Madrid

Repetición, viernes 10 de octubre, 14:30 - 16:30

VIERNES 10 DE OCTUBRE, DE 09:00 A 11:00

Taller

CliniCardio08

T10. ENFERMEDAD VALVULAR EN LA PRÁCTICA CLÍNICA

Objetivos:

Al finalizar esta sesión el asistente deberá ser capaz de:

1. Identificar los síntomas clínicos y los signos de exploración de las principales valvulopatías.
2. Conocer las exploraciones complementarias básicas que debe solicitar para el diagnóstico y las posibilidades de tratamiento.
3. Indicar la cirugía en pacientes con endocarditis.

Descripción:

El taller debe ser interactivo y participativo, con predominio de casos prácticos, empleando métodos deductivos y en base a las guías de práctica clínica o documentos de consenso.

Dirigida al: cardiólogo y al internista.

Nivel: medio.

La sesión es participativa.

Moderador: José Luis Diago Torrent, Castellón

Cuándo indicar la cirugía en el paciente con endocarditis

Carlos Peña Gil, Santiago de Compostela (A Coruña)

Aspectos no resueltos del manejo de las valvulopatías en el anciano

José Azpitarte Almagro, Granada

Tratamiento no quirúrgico en las regurgitaciones valvulares

Juan José Gómez Doblas, Málaga

Cuándo cirugía conservadora en la enfermedad valvular

Luis Carlos Maroto Castellanos, Madrid

Taller

CliniCardio08

T11. IMAGEN CARDIACA 2008

Moderador: Juan Carlos Paré Bardera, Barcelona

¿Qué hay de nuevo en el eco?

Miguel A. García Fernández, Madrid

TAC: ¿cuándo y a quién?

José Tomás Ortiz Pérez, Barcelona

Resonancia: ¿cuándo y a quién?

Sandra Pujadas Olano, Barcelona

Otras técnicas de imagen

Jaume Candell Riera, Barcelona



VIERNES 10 DE OCTUBRE, DE 09:00 A 11:00

Taller

T12. LA OPTIMIZACIÓN DE LA PROGRAMACIÓN EN ESTIMULACIÓN CARDIACA

CliniCardio08

Objetivos:

Al finalizar esta sesión el asistente deberá ser capaz de:

1. Conocer los principios teóricos de la reducción de estimulación ventricular derecha y mostrar ejemplos del beneficio clínico en situaciones diversas.
2. Conocer con qué parámetros se realiza la optimización de los dispositivos de resincronización para obtener la máxima mejoría clínica. Conocimiento de los principales parámetros de control y formas de evaluación de resultados.
3. Conocer el fundamento y las utilidades más relevantes de los diversos sistemas de seguimiento domiciliario de los dispositivos de estimulación cardiaca.

Todas las ponencias deberán perseguir la comprensión de la relevancia clínica de las programaciones y de los sistemas de seguimiento.

Descripción:

Presentación por cada ponente de los conceptos técnicos básicos en sus respectivos temas y muy sucinta reseña de los fundamentos en la literatura referidos sobre todo a la relevancia clínica de cada cuestión. Ejemplos prácticos de la sistemática de programación correcta y no correcta con las subsiguientes consecuencias en parámetros fisiológicos, estimación de vida del dispositivo y consideraciones de seguridad en ellos y en los sistemas de control a distancia.

Las presentaciones de ejemplos prácticos podrían hacerse con programadores reales en pequeños grupos o bien con proyección para la audiencia de las manipulaciones del programador.

Dirigida al: cardiólogo, cardiólogo pediátrico, cirujano, enfermero/a, internista y al médico de familia.

Nivel: medio.

La sesión es práctica y teórica.

Moderador: Ramón García Calabozo, León

Programación con mínima estimulación ventricular. Beneficios y limitaciones

Marta Pombo Jiménez, Marbella (Málaga)

Programación del paciente con estimulación biventricular

Josep Lluís Mont Girbau, Barcelona

Seguimiento eléctrico domiciliario del paciente con estimulación permanente

Ricardo Ruiz Granell, Valencia

Taller

T13. TRATAMIENTO DE LAS DISLIPEMIAS EN 2008

CliniCardio08

Objetivos:

Al finalizar esta sesión el asistente deberá ser capaz de:

1. Conocer los niveles de colesterol y sus fracciones que son factores de riesgo para la cardiopatía isquémica (CI).
2. Objetivos de tratamiento tanto en prevención primaria como secundaria.
3. Fármacos útiles, dosis empleadas, nuevas perspectivas.

Descripción:

Durante este tiempo y de forma práctica se tratará de establecer la evidencia del tratamiento de las dislipemias en pacientes con riesgo moderado-alto y en prevención secundaria. La posibilidad de alcanzar las cifras recomendadas por algunas Guías de Prevención publicadas y la experiencia acumulada por los ponentes. También si es suficiente con un solo fármaco o en combinación de varios. Se intentará establecer algunos ensayos futuros.

Dirigida al: cardiólogo, internista, médico de familia y al médico general.

Nivel: medio.

La sesión es participativa.

Moderador: Alfonso del Río Ligorit, Zaragoza

Qué objetivos lograr en 2008

Enrique Fernández Burgos, Madrid

Siempre con estatinas a dosis elevadas

José M. Mostaza Prieto, Madrid

Siempre con inhibidores de la absorción y estatinas

Antonio Criado Millán, Madrid

Futuro del tratamiento de las dislipemias. ¿Intervención sobre el HDL y TG?

Juan Tamargo Menéndez, Madrid



VIERNES 10 DE OCTUBRE, DE 11:30 A 13:30

Taller

CliniCardio08

T14. CÓMO SELECCIONAR LA TERAPIA COMBINADA EN PATOLOGÍA CARDIOVASCULAR 2008

Objetivos:

Al finalizar esta sesión el asistente deberá ser capaz de:

1. Conocer las novedades en terapia combinada en medicina cardiovascular en el año 2008.
2. Integrar dichas novedades en la práctica clínica para un mejor tratamiento de los pacientes
3. Conocer las complicaciones asociadas a la terapia combinada.

Descripción:

En el taller se revisarán las principales novedades sobre terapia combinada en medicina cardiovascular que se han producido en el año 2008. Se reflexionará sobre los posibles cambios en las guías de práctica clínica actualmente en vigor y las implicaciones en la clínica que conllevan. Se prestará atención a la selección de la terapia combinada en prevención de la enfermedad cardiovascular (HTA, dislipemia, diabetes, etc.) y en pacientes con enfermedad cardiovascular establecida (cardiopatía isquémica, insuficiencia cardiaca, fibrilación auricular crónica, etc.).

Dirigida al: cardiólogo, internista, médico de familia y al médico general.

Nivel: medio.

La sesión es participativa, práctica y teórica.

Moderador: José Ramón González-Juanatey, Santiago de Compostela (A Coruña)

Cuando bloqueo dual

Luis Rodríguez Padial, Toledo

Cuando triple bloqueo

Enric Galve Basilio, Barcelona

Qué combinar con betabloqueantes

Josep Guindo Soldevila, Barcelona

Con qué combinar los calcioantagonistas

José Domingo Sagastagoitia, Bilbao (Vizcaya)

Taller

CliniCardio08

T15. LA ECOCARDIOGRAFÍA Y LA CARDIOLOGÍA CLÍNICA

Objetivos:

Al finalizar esta sesión el asistente deberá ser capaz de:

1. Enumerar las posibilidades diagnósticas y pronósticas de la ecocardiografía en cada uno de los aspectos del taller.
2. Exponer las limitaciones de la técnica en estas situaciones.
3. Resumir la información que debe ofrecer el informe ecocardiográfico y subrayar su utilidad en cada uno de los contextos del taller.

Descripción:

En cada una de las 4 partes del taller el ponente presentará un caso clínico típico, cuyo manejo clínico se someterá a discusión, subrayando la aportación de la ecocardiografía. Los participantes

intervendrán sugiriendo posibilidades diagnósticas, interpretación de los resultados de los ecocardiogramas y proponiendo su manejo diagnóstico y terapéutico. El moderador y los ponentes dirigirán el proceso basándose en la evidencia científica disponible.

Dirigida al: cardiólogo, internista, médico de familia y al médico general.

Nivel: básico.

La sesión es participativa y práctica.

Moderador: Rafael Payá Serrano, Valencia

El eco en la cardiopatía isquémica

Jesús C. Peteiro Vázquez, A Coruña

El eco en las valvulopatías

Angel M. Alonso Gómez, Vitoria (Álava)

El eco en las consultas de alta resolución

José Juan Gómez de Diego, Madrid

El eco en la hipertensión pulmonar

M. del Carmen Jiménez López-Guarch, Madrid

Taller

CliniCardio08

T16. LA INSUFICIENCIA CARDIACA AGUDA EN 2008

Objetivos:

Al finalizar esta sesión el asistente deberá ser capaz de:

1. Conocer las claves para el diagnóstico.
2. Valorar la utilidad de la monitorización.
3. Actualizar sus conocimientos en el tratamiento de la ICA.

Descripción:

En el taller se presentarán aspectos controvertidos en el diagnóstico y la clasificación de la insuficiencia cardiaca aguda, se expondrán cuáles son y qué utilidad tienen los sistemas de monitorización de los pacientes, se revisarán los fundamentos del tratamiento inotrópico, los fármacos disponibles y el nivel de evidencia de su utilidad y finalmente, se valorarán los dispositivos de asistencia circulatoria existentes en la actualidad así como su utilidad y principales indicaciones.

Dirigida al: cardiólogo, internista y al médico de urgencias.

Nivel: medio.

La sesión es práctica y teórica.

Moderador: José Masip i Utset, Barcelona

Problemas con el diagnóstico

Juan Fco. Delgado Jiménez, Madrid

Cómo monitorizar

M^a José Ruiz Cano, Madrid

Cuando y qué inotrópicos

José González Costello, Barcelona

Cuándo y cómo utilizar la asistencia circulatoria

Manuel Gómez Bueno, Madrid



VIERNES 10 DE OCTUBRE, DE 11:30 A 13:30

Taller

T17. CÓMO MANEJAR LOS PROBLEMAS EN EL PACIENTE PORTADOR DE DAI

CliniCardio08

Objetivos:

Al finalizar esta sesión el asistente deberá ser capaz de:

1. Reconocer y tratar una tormenta rítmica.
2. Diagnosticar y tratar las descargas inadecuadas.
3. Manejar los problemas de malfunción relacionados con el sistema del desfibrilador.

Descripción:

En esta sesión el asistente debe ser capaz de conocer el mal funcionamiento y complicaciones que se pueden presentar en el paciente portador de un DAI, poniendo ejemplos prácticos de problemas clínicos, su diagnóstico y el manejo adecuado en cada caso.

Dirigida al: cardiólogo y al internista.

Nivel: medio.

La sesión es participativa.

Moderador: Angel A. Pedrote Martínez, Sevilla

Relacionados con la indicación y el implante

Rafael Peinado Peinado, Madrid

Relacionados con la programación y el uso de fármacos antiarrítmicos

José Miguel Ormaetxe Merodio, Bilbao (Vizcaya)

Relacionados con la atención en urgencias

Alfonso Martín Martínez, Madrid

Relacionados con el seguimiento

Jorge Toquero Ramos, Madrid

VIERNES 10 DE OCTUBRE, DE 14:30 A 16:30

Taller

T18. CÓMO DIAGNOSTICAR Y TRATAR LA INSUFICIENCIA CARDIACA CON FUNCIÓN SISTÓLICA NORMAL EN 2008

CliniCardio08

Objetivos:

Al finalizar esta sesión el asistente deberá ser capaz de:

1. Describir los elementos más destacados en el proceso de diagnóstico de la IC con función sistólica normal.
2. Conocer los parámetros ecocardiográficos más relevantes en el proceso de diagnóstico y monitoreo de los pacientes con disfunción diastólica e IC.
3. Conocer las particularidades del manejo agudo y crónico de los pacientes con IC y función sistólica normal.

Dirigida al: cardiólogo y al médico de familia.

Nivel: medio.

La sesión es teórica.

Moderador: Josep Comín Colet, Barcelona

Problemas diagnósticos y evaluación clínica

Juan Quiles Granada, Alicante

Qué aporta la ecocardiografía

Francesc Carreras Costa, Barcelona

Cómo tratar las inestabilizaciones

Eulàlia Roig Minguell, Barcelona

Manejo crónico

Alfonso Varela Román, Santiago de Compostela (A Coruña)

Taller

T19. LA ESTIMULACIÓN CARDIACA Y EL MÉDICO DE ATENCIÓN PRIMARIA

CliniCardio08

Objetivos:

Al finalizar esta sesión el asistente deberá ser capaz de:

1. Reconocer los modos de estimulación, analizar su funcionamiento normal y diagnosticar sus disfunciones más frecuentes.
2. Seleccionar los pacientes con indicación para terapia de resincronización y analizar los resultados de la misma.
3. Seleccionar a los pacientes que mayor beneficio pueden obtener de la monitorización domiciliaria e interpretar informes obtenidos por este tipo de seguimiento.

Descripción:

Mediante la valoración guiada de trazados ECG y radiografías de tórax de pacientes con marcapasos, pruebas disponibles en atención primaria, se analizarán los modos de estimulación, su comportamiento normal y sus disfunciones más frecuentes, así como se identificarán las causas de las mismas. En terapia de resincronización y monitorización domiciliaria se expondrán sus fundamentos e indicaciones.

Dirigida al: internista, médico de familia y al médico general.

Nivel: medio.

La sesión es participativa.

Moderador: Jesús E. Rodríguez García, Madrid

Lo que debemos saber sobre el seguimiento del paciente con marcapasos definitivo

Patricia Gil Armentia, Vitoria (Álava)

Lo que tenemos que saber sobre la estimulación biventricular

M^o Fe Arcocha Torres, Bilbao (Vizcaya)

Lo que tenemos que saber sobre el seguimiento domiciliario del paciente con estimulación permanente

Xulio Beiras Torrado, Vigo (Pontevedra)



VIERNES 10 DE OCTUBRE, DE 14:30 A 16:30

Taller

T20. PROBLEMAS CLÍNICOS RELEVANTES EN FIBRILACIÓN AURICULAR

CliniCardio08

Moderadora: Nekane Murga Eizagaechearría, Bilbao (Vizcaya)

Fibrilación auricular en el anciano

José Manuel Ribera Casado, Madrid

Fibrilación auricular en insuficiencia cardiaca

Francisco Ridocci Soriano, Valencia

Cómo seleccionar pacientes para ablación

Fernando Arribas Ynsaurriaga, Madrid

Antiarrítmicos en fibrilación auricular

Francisco J. García Seara, Santiago de Compostela (A Coruña)

Existe una intensa búsqueda de esos marcadores que nos ayuden a establecer de forma más precisa el riesgo y por tanto es muy oportuno preguntarnos ¿qué podemos hacer? ¿a quién? y ¿por qué? debemos realizar este mayor esfuerzo de valoración. En este taller hemos elegido cuatro herramientas de trabajo que nos pueden tal vez, permitir una mejor aproximación a la valoración del riesgo cardiovascular como son, la ecocardiografía y el eco carotídeo, la función renal, la medición ambulatoria de la presión arterial y el test de sobrecarga oral de glucosa. Tomando como ejemplo cuatro casos clínicos de la práctica habitual, revisaremos y discutiremos el valor de la ecocardiografía y del eco carotídeo, en especial de la relación del grosor íntima/media, de las relaciones entre función renal y el riesgo cardiovascular, de la información que nos proporciona la medida ambulatoria de la presión arterial en la estratificación del riesgo y del manejo clínico de los pacientes hipertensos y de las aportaciones del test de sobrecarga oral de glucosa en el diagnóstico y el pronóstico del paciente con anomalías del metabolismo hidrocarbonado.

Dirigida al: cardiólogo, médico de familia y al médico general.

Nivel: medio.

La sesión es participativa.

Moderador: Iñaki Lekuona Goya, Galdakao (Vizcaya)

Ecocardiograma y eco carotídeo

José Ignacio González Castellano, Tudela (Navarra)

Función renal

Lorenzo Fácila Rubio, Valencia

AMPA y MAPA

Gustavo Rodríguez Roca, Toledo

Test SOG de glucosa

Iñaki Mabe Angulo, Bilbao (Vizcaya)

Taller

T21. VALORACIÓN DEL RIESGO CARDIOVASCULAR. ¿QUÉ PRUEBAS HACER, A QUIÉN, Y POR QUÉ?

CliniCardio08

Objetivos:

Al finalizar esta sesión el asistente deberá ser capaz de:

1. Establecer el riesgo cardiovascular de los pacientes utilizando una serie de pruebas clínicas como son la ecocardiografía y el eco carotídeo, la función renal, la medida ambulatoria de la presión arterial y el test de sobrecarga oral de glucosa.
2. Actualizar y profundizar en las indicaciones y aportaciones de estos marcadores biológicos y de imagen.
3. Utilizar de forma adecuada cada una de estas pruebas, para mejorar la valoración del riesgo cardiovascular.

Descripción:

La medición del riesgo cardiovascular es una herramienta clínica imprescindible en la práctica clínica. Para la valoración del riesgo global de nuestros pacientes y para conocer el esfuerzo terapéutico que debemos realizar, utilizamos una serie de tablas de riesgo, como son las tablas de Framingham, Score, Regicor, etc., que basadas en una serie de factores de riesgo clásico, establecen el nivel de riesgo de nuestros pacientes. En general, cuando el riesgo es elevado o muy bajo las decisiones suelen ser claras y están ampliamente establecidas.

Sin embargo existe una importante proporción de pacientes que se sitúan en un riesgo intermedio, en los que debemos establecer una serie de medidas entre las cuales pueden estar la utilización de marcadores biológicos ó de imagen que nos indiquen o no la existencia de aterosclerosis subclínica.



Curso	C8. DIABETES PARA CARDIÓLOGOS. ASPECTOS DIAGNÓSTICOS Y TERAPÉUTICOS
CliniCardio08	<p>Objetivos: Al finalizar esta sesión el asistente deberá ser capaz de:</p> <ol style="list-style-type: none"> 1. Conocer la importancia clínica y pronóstica de las alteraciones del metabolismo hidrocarbonado en pacientes con cardiopatías. 2. Familiarizarse con los criterios diagnósticos de las alteraciones del metabolismo hidrocarbonado en cardiópatas. 3. Conocer las alternativas e implicaciones terapéuticas de las alteraciones del metabolismo hidrocarbonado en pacientes con cardiopatías. <p>Descripción: Se trata de una sesión interactiva y práctica en la que se debatirá la importancia clínica y pronóstica de las alteraciones del metabolismo hidrocarbonado en pacientes con cardiopatías; además se revisaran los diferentes criterios diagnósticos de dichas alteraciones y se plantearán las alternativas terapéuticas, tanto para el empleo de fármacos hipoglucemiantes en la fase aguda y a largo plazo, como el tratamiento integral de este tipo de pacientes con un especial interés en abordar el tema de la revascularización coronaria en pacientes con diabetes.</p> <p><i>Dirigida al: cardiólogo y al cirujano.</i> <i>Nivel: medio.</i> <i>La sesión es participativa, práctica y teórica.</i></p> <p>Moderador: José Ramón González-Juanatey, Santiago de Compostela (A Coruña)</p> <p>Diabetes y enfermedad cardiovascular José Ramón González-Juanatey, Santiago de Compostela (A Coruña)</p> <p>El diagnóstico de las alteraciones del metabolismo hidrocarbonado en el paciente cardiópata Ignacio Conget, Barcelona</p> <p>Revascularización miocárdica Manel Sabaté Tenas, Barcelona</p> <p>Manejo de las alteraciones del metabolismo hidrocarbonado en críticos cardiovasculares Juan Carlos García Rubira, Madrid</p> <p>Empleo de antidiabéticos Antonio Pérez, Barcelona</p> <p>Manejo integral del diabético con enfermedad cardiovascular Eduardo Alegría Ezquerro, Pamplona (Navarra)</p>

Curso	C9. NOVEDADES EN CIRUGÍA CARDIOVASCULAR EN EL 2008
CliniCardio08	<p>Objetivos: Al finalizar esta sesión el asistente deberá ser capaz de:</p> <ol style="list-style-type: none"> 1. Actualizar sus conocimientos sobre los últimos avances en el campo de la cirugía cardiovascular. 2. Conocer las indicaciones y resultados de las diferentes técnicas terapéuticas. 3. Valorar las diferentes posibilidades terapéuticas en función del medio (formación y equipamiento). <p>Descripción: Las cinco presentaciones tratan de temas no relacionados entre sí, por lo que al final de cada presentación se abrirá un turno de preguntas.</p> <p><i>Dirigida al: cardiólogo y al cirujano.</i> <i>Nivel: avanzado.</i> <i>La sesión es teórica.</i></p> <p>Moderador: José M. Aguirre Salcedo, Bilbao (Vizcaya)</p> <p>Cirugía coronaria J. Anastasio Montero Argudo, Valencia</p> <p>Cirugía valvular (reparación vs. sustitución) José Luis Pomar Moya-Prats, Barcelona</p> <p>Cirugía de la raíz aórtica Darío Durán Muñoz, Vigo (Pontevedra)</p> <p>Cirugía en IC José Ignacio Sáez de Ibarra Sánchez, Palma de Mallorca (Islas Baleares)</p> <p>Soluciones híbridas (cirugía+terapia endovascular) Enrique Rodríguez Hernández, Madrid</p>



SÁBADO 11 DE OCTUBRE, DE 09:00 A 11:45

Curso
CliniCardio08

C10. CARDIO-PREVENCIÓN EN 2008. MANEJO DE LOS FACTORES DE RIESGO EN CARDIOLOGÍA

Objetivos:
Al finalizar esta sesión el asistente deberá ser capaz de:
1. Revisar los conocimientos sobre la importancia de los factores de riesgo en el desarrollo de la enfermedad vascular, y su incidencia en la población del siglo XXI.
2. Recordar y actualizar el concepto de Riesgo Vascular a la vista de los nuevos conocimientos.
3. Discutir y revisar las medidas y tratamientos destinados a la modificación y control de los factores de riesgo vascular, tanto en la población sana como de riesgo.

Descripción:
Durante el curso se revisarán los conocimientos sobre la incidencia actual de los factores de riesgo en la población y su importancia en el desarrollo futuro de enfermedad vascular aterosclerosa: nuevos factores, factores emergentes... Evaluaremos el concepto de riesgo vascular a la vista de los nuevos conocimientos y se discutirá el manejo de los factores de riesgo tanto en la población sana, como en la población con enfermedad establecida.

Dirigida al: cardiólogo, internista, médico de familia, médico general y al no médico.
Nivel: avanzado.
La sesión es participativa.

Moderadora: Carmen de Pablo y Zarzosa, Madrid

HTA en el cardiópata
Pilar Mazón Ramos, Santiago de Compostela (A Coruña)

Dislipemia en el cardiópata
Emilio Luengo Fernández, Zaragoza

Diabetes en el cardiópata
José Luis Palma Gámiz, Madrid

Prevención del tabaquismo en el cardiópata
Víctor López García-Aranda, Sevilla

Antiagregación plaquetaria
Vicente Valentín Segura, Valencia

Curso
CliniCardio08

C11. CÓMO PLANTEAR Y LLEVAR A CABO UN PROGRAMA DE GESTIÓN CLÍNICA EN CARDIOLOGÍA

Objetivos:
Al finalizar esta sesión el asistente deberá ser capaz de:
1. Conocer y diferenciar el papel que juega en el desarrollo de la gestión clínica el profesional médico, el gerente o la dirección del centro, y la posible intervención de una empresa consultora.
2. Identificar las dificultades que pueden encontrarse en la implantación de nuevos modelos, tanto generales como específicos de cada centro / comunidad autónoma.
3. Resumir las perspectivas de futuro que tienen los modelos basados en la gestión clínica.

Descripción:
Los ponentes de la sesión describirán su experiencia con un modelo de gestión clínica aplicado en un ámbito cardiovascular, especificando puntos fuertes y débiles del proyecto, así como factores críticos de éxito. Los distintos perfiles de los ponentes proporcionan una visión global de la gestión clínica desarrollada en un hospital, con un enfoque eminentemente práctico para los asistentes.

Dirigida al: cardiólogo, cardiólogo pediátrico, cirujano, enfermera/o, internista, médico de familia, médico general y al no médico.
Nivel: medio.
La sesión es teórica.

Moderadora: Carlos Macaya Miguel, Madrid

La visión del cardiólogo
Enrique Asín Cardiel, Madrid

La visión del gerente de hospital
Jesús Caramés Bouzán, Santiago de Compostela (A Coruña)

La visión de la consultoría
Francesc Moreu, Barcelona

Una visión crítica y de futuro
Ginés Sanz Romero, Madrid

SÁBADO 11 DE OCTUBRE, DE 09:00 A 11:00

Taller
CliniCardio08

T22. REGISTROS EN CARDIOLOGÍA: EXIGENCIAS DE CALIDAD

Sesión de la Agencia de Investigación de la Sociedad Española de Cardiología

Objetivos:
Al finalizar esta sesión el asistente deberá ser capaz de:
1. Analizar críticamente los registros de la literatura.
2. Disponer de un mínimo fundamento metodológico para participar en la elaboración de un registro.

Dirigida al: cardiólogo, cardiólogo pediátrico, cirujano, enfermero/a, internista y al médico general
Nivel: básico.
La sesión es participativa.

Moderador: Cayetano Permanyer, Barcelona

Ponentes:
Ignacio Ferreira González, Barcelona
Javier Muñoz García, A Coruña



REVISTA ESPAÑOLA DE CARDIOLOGIA

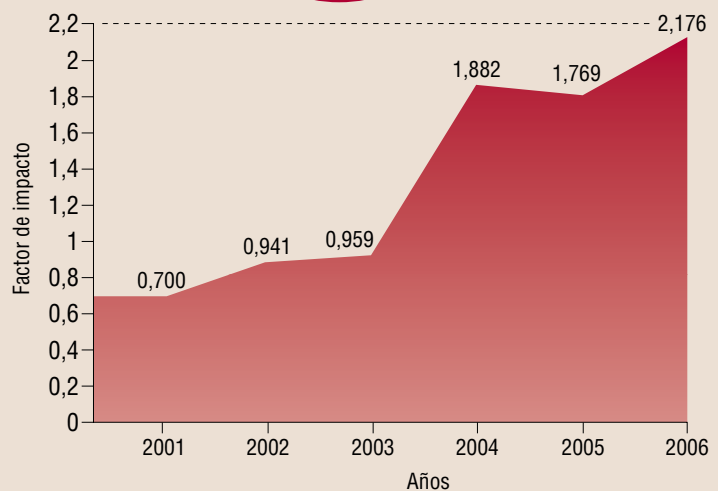


Revista internacional de enfermedades cardiovasculares

- Incluida en: Journal Citation Reports and Science Citation Index Expanded / Current Contents / Medline / Index Medicus / Embase / Excerpta Medica / Science Direct / Scopus
- Amplia difusión nacional e internacional. Distribución de 1.000 ejemplares en latinoamérica.
- Publicación *Fast Track* de estudios originales de especial relevancia y actualidad.

Factor de impacto

2006 = **2,176**



Envío de
manuscritos
online:

<http://ees.elsevier.com/rec/>

Edición en Inglés
www.revespcardiol.org

- Versión íntegra en español e **inglés**.
- Acceso gratuito al texto completo de todos los artículos en español e **inglés**.
- Edición simultánea en formato html y pdf.
- Avanzados recursos de navegación y búsqueda.

**PREMIOS A LOS MEJORES
ARTÍCULOS PUBLICADOS**



Sede y fechas

BEC (Bilbao Exhibition Centre)
Ronda de Azkue, 1
48902 Ansio-Barakaldo
9 al 11 de octubre de 2008

Dirección antes y después del congreso

Servicio de Organización de Congresos
Sociedad Española de Cardiología
Ntra. Sra. de Guadalupe, 5 y 7 · 28028 Madrid, España
Teléfono: 902 11 26 29 · Fax: 902 11 36 30
info@cardiologiacongresos.org · www.secardiologia.es
Horario de atención al público de 09:00 a 14:00 h.

Dirección durante el congreso

9 al 11 de octubre de 2008
SEC 2008 - El Congreso de las Enfermedades Cardiovasculares
BEC (Bilbao Exhibition Centre)
Ronda de Azkue, 1
48902 Ansio-Barakaldo
Teléfono: 902 11 26 29 · Fax: 902 11 36 30

Horario de Secretaría

Jueves, 9 de octubre de 08:00 a 21:30 h.
Viernes, 10 de octubre de 08:30 a 14:00 h. y de 15:00 a 20:30 h.
Sábado, 11 de octubre de 08:30 a 14:00 h. y de 15:00 a 20:00 h.

Exposición y patrocinio del congreso

La exposición comercial estará situada en el Atrio del BEC, en un espacio amplio que albergará cómodamente a todos los expositores.

La exposición permanecerá abierta según el siguiente horario:
Jueves 9 de octubre de 09:30 a 14:00 h. y de 15:00 a 20:00 h.
Viernes 10 de octubre de 09:00 a 14:00 h. y de 15:00 a 19:30 h.
Sábado 11 de octubre de 09:00 a 14:30 h.

Obtenga información más completa sobre la exposición o cualquier opción de patrocinio del congreso en www.secardiologia.es o contacte directamente con el Servicio de Congresos de la SEC (expo@cardiologiacongresos.org)

Almuerzos buffet

En la cuota de inscripción de participante se incluyen los almuerzos buffet que tendrán lugar el jueves 9, el viernes 10 y el sábado 11 en la zona destinada a restaurante del BEC, situada en el Atrio.

Prensa

Durante la celebración del Congreso permanecerá abierta una Sala de Prensa en la Planta 2 del BEC. Su utilización requiere la autorización expresa del Gabinete de Prensa de la SEC. Para mayor información diríjase al Servicio de Congresos de la SEC.

Tabaco

En todo el recinto del Congreso, incluida la Exposición Comercial y durante los actos sociales del Congreso no está permitido fumar.

Aparcamiento en hoteles y BEC

Todos los hoteles oficiales disponen de aparcamiento. El BEC dispone de aparcamiento público.

Capacidad limitada de las salas de conferencias

El Congreso SEC 2008 utiliza simultáneamente hasta 15 salas de conferencias, no pudiendo garantizar disponibilidad de asientos en cada una de las sesiones científicas. Rogamos acudir a la sala de conferencias con antelación suficiente para garantizar su plaza.

Comunicaciones Libres de SEC 2008

El plazo de presentación de Comunicaciones Libres a SEC 2008 finalizó el pasado 6 de mayo. Las Comunicaciones Libres aceptadas aparecerán reflejadas en el Programa Final del Congreso.

Se otorgarán los siguientes premios para Comunicaciones Libres:

■ Premios de la Sociedad Española de Cardiología para Comunicaciones Libres de SEC 2008.

Para optar a estos premios se seleccionarán las Comunicaciones Libres enviadas al congreso que hayan obtenido la máxima puntuación en la valoración del Comité de Selección.

Dotación: 21.000€ (2 primeros premios de 6.000€ cada uno y 3 accésit de 3.000€ cada uno).

■ Premios de la Sociedad Española de Cardiología para Comunicaciones Libres presentadas desde Latinoamérica.

La SEC otorgará tres premios a las mejores Comunicaciones Libres presentadas desde países latinoamericanos

Dotación: 6.000€ (3 premios de 2.000€ cada uno).

■ Premios de la Sección de Electrofisiología y Arritmias a las mejores comunicaciones de Electrofisiología y Arritmias en el Congreso de las Enfermedades Cardiovasculares.

Dotación: 3000€ (2 premios de 1500€ cada uno)

■ Premio de la Sección de Estimulación Cardíaca a la mejor comunicación de Estimulación Cardíaca en el Congreso de las Enfermedades Cardiovasculares.

Dotación: 1.500€.

■ Premio de la Sección de Hipertensión Arterial a la mejor comunicación de Hipertensión Arterial en el Congreso de las Enfermedades Cardiovasculares.

Dotación: 1.500€.

■ Premio NOVARTIS en trasplante cardíaco a la mejor comunicación sobre un tema relacionado con "Uso de un inhibidor de la señal de proliferación tras trasplante cardíaco" aceptada en el Congreso de las Enfermedades Cardiovasculares.

Dotación: 3.000€.

■ XIX Premios IZASA a las mejores comunicaciones sobre Cardiología Intervencionista presentadas en el Congreso de las Enfermedades Cardiovasculares.

Dotación: 2.500€ (un primer premio de 1.500€ y un segundo premio de 1.000€).

■ VI Premio BRISTOL-MYERS SQUIBB a la mejor comunicación sobre Cardiología Nuclear aceptada en el Congreso de las Enfermedades Cardiovasculares.

Dotación: 1.300€.

Más información en www.secardiologia.es

Servicios audiovisuales. Presentaciones informáticas. Sala de ponentes

Dispondremos de Office 2003 como sistema principal y Office 2007 como secundario.

Deberá probar su presentación en la Sala de Ponentes (Nivel 2 del BEC) con un técnico al menos 2 horas antes del inicio de su sesión, o el día anterior si la sesión empieza a las 09:00 h. No se garantiza la proyección de presentaciones entregadas fuera de este plazo. Podrá entregar su presentación en CD, DVD o memoria USB: **no podrá hacer uso de su propio ordenador ni entregar su presentación en las salas de conferencias.** El tamaño máximo de las presentaciones no debe exceder los 512MB.

Los equipos del congreso dispondrán de procesador Pentium IV a 2.8 GHz, memoria RAM de 1 GB (o características superiores) y sistema operativo Windows XP Professional con Office 2003: solamente se admitirán presentaciones de **Office 2003 y Office 2007.** Dispondrá de una única pantalla en cada sala (proyección simple) y un ratón en el atril para pasar su presentación y señalar con el cursor del mismo. Si necesita algún otro medio audiovisual se ruega que se ponga en contacto con la Secretaría del Congreso. En la Sala de Ponentes habrá unos equipos en los que podrán ultimar detalles de sus presentaciones.

PROGRAMA SOCIAL

SEC
2008

ACTO DE APERTURA Y CÓCTEL-CENA DE BIENVENIDA

Jueves 9 de octubre a las 20:00 h.

Auditorio I del BEC.

Durante el Acto Inaugural se procederá a la entrega de Premios y Becas de la Sociedad Española de Cardiología.

Una vez finalizado el acto, a las 21:30 h. se servirá un Cóctel-Cena de Bienvenida en la zona de Exposición Comercial en el Atrio del BEC.

Todos los participantes y expositores inscritos están invitados.

VISITA AL MUSEO GUGGENHEIM Y CENA DE CLAUSURA

Sábado, 11 de octubre a las 20:00 h.

El museo Guggenheim estará abierto desde las 20:00 hasta las 21:30 h. para aquellos participantes que deseen realizar una visita al museo antes de la cena de clausura, que tendrá lugar en el Palacio Euskalduna.

Todos los participantes inscritos están invitados.

No está prevista la organización de un programa social específico para acompañantes.
Dispondrá de información turística local en la Secretaría del Congreso.

GENERAL INFORMATION

SEC
2008

Venue and dates

BEC (Bilbao Exhibition Centre)

Ronda de Azkue, 1

48902 Ansio-Barakaldo

9 al 11 de octubre de 2008

Address before and after the Congress

Congress Service.

Spanish Society of Cardiology.

Ntra. Sra. de Guadalupe, 5 y 7 · 28028 Madrid. Spain.

Tel.: 902 11 26 29 · Fax: 902 11 36 30

info@cardiologiacongresos.org · www.secardiologia.es

Trade Exhibition / Sponsorship

The Trade Exhibition will be located in the Atrium of the BEC, in a spacious hall that will comfortably accommodate all exhibitors.

To obtain full details about the Trade Exhibition or about any other options to act as a sponsor of our Congress, please visit www.congresosec.org, or contact the SEC's Congress Service at expo@cardiologiacongresos.org.

Registration

All the relevant information is available from the registration form, and on www.congresosec.org. Participation in 3 courses and workshops is included in the registration fee. Registrations will be accepted until 1st October. On site registrations will be also accepted.

Hotel Accommodation

All terms and conditions of payment can be found in the registration form and on www.congresosec.org. All hotels are clearly marked in the Bilbao Map contained in the programme.

Social Events

Opening Ceremony

Thursday 9th October, 20:00 h. Auditorio 1 Bilbao Exhibition Centre

Guggenheim Museum Visit & Gala Dinner

Saturday 11th October

20:00 h. Visit to Museum

21:00 h. Gala Dinner (Palacio Euskalduna)

All registered participants are welcome.

INFORMACIÓN GENERAL

Tiene las siguientes opciones para inscribirse:

- **Internet:** www.congresosec.org
- **Email:** inscripciones@cardiologiacongresos.org
- **Fax:** 902 11 36 30

Solamente si el pago se realiza mediante transferencia o tarjeta de crédito

- **Correo:** Sociedad Española de Cardiología.
Ntra. Sra. de Guadalupe, 5 y 7.
28028 Madrid.

Deberá enviar el formulario de inscripción cumplimentado en su totalidad, de forma legible y acompañado del pago correspondiente. Se confirmarán por escrito todas las inscripciones recibidas. Puede solicitar más formularios de inscripción al Servicio de Congresos de la SEC o fotocopiarlos.

Fecha límite para acogerse a las cuotas reducidas

31 de julio de 2008. Antes de esta fecha deberá ser recibido tanto el formulario de inscripción como el pago.

Fecha límite para inscribirse antes del congreso

1 de octubre de 2008. A partir de esta fecha la inscripción deberá realizarse en el BEC, en el mostrador de nuevas inscripciones. (Ver horario).

Horario del mostrador de nuevas inscripciones durante el congreso

Jueves, 9 de octubre de 08:00 a 21:30 h.

Viernes, 10 de octubre de 08:30 a 14:00 h. y de 15:00 a 20:30 h.

Sábado, 11 de octubre de 08:30 a 14:00 h. y de 15:00 a 20:00 h.

Forma de pago

Podrá realizar los pagos de las cuotas de inscripción de las siguientes formas:

- **Cheque nominal:** Emitido a nombre de FUNDACIÓN CASA DEL CORAZÓN. El cheque debe ser remitido junto con el formulario de inscripción por correo o por mensajería.

- **Transferencia bancaria:** A nombre de Fundación Casa del Corazón a la cuenta: 2038/1938/10/6000101739 de Caja Madrid. Avda. de los Toreros, 32. 28028 Madrid. Una copia de la transferencia debe ser remitida junto con el formulario de inscripción. Es válido enviar por fax el formulario de inscripción y la copia de la transferencia. No envíe por correo los documentos enviados por fax. No envíe transferencias después del 1 de octubre, por el riesgo de no ser recibidas antes del congreso.

- **Tarjeta de crédito:** Rellene el apartado correspondiente del formulario de inscripción. No olvide indicar el nombre del titular de la tarjeta, la fecha de caducidad ni firmar el formulario. Se aceptan tarjetas Visa y MasterCard.

Cancelaciones y cambios

Las cancelaciones deberán realizarse por escrito. Se aplicarán las siguientes normas. Todas las cancelaciones recibidas antes del 17 de septiembre darán derecho a la devolución del importe abonado, excepto 30€ en concepto de gastos administrativos.

A partir de dicha fecha no se tramitarán devoluciones. Las devoluciones serán procesadas aproximadamente un mes después del congreso.

Cada cambio en el nombre del participante inscrito tendrá un coste de 10€ en concepto de gastos administrativos.

Programa final y acreditación para el congreso

En el mes de septiembre de 2008 se enviará el programa final. Para recibir el programa final es indispensable rellenar los apartados señalados con recuadro en el formulario de inscripción.

CUOTAS DE INSCRIPCIÓN

Nº cuota	Cuota	hasta el 31/07/2008	desde el 01/08/2008
1	Participante Miembro SEC (1)	488 €	575 €
2	Participante (2)	520 €	665 €
3	Participante Miembro SEC jubilado	0 €	0 €
4	Participante Residente (2) (3)	220 €	285 €
5	Participante Enfermería (3)	220 €	285 €
6	Sólo un día jueves	263 €	325 €
7	Sólo un día viernes	263 €	325 €
8	Sólo un día sábado	215 €	260 €

■ Todas las cuotas incluyen SEC 2008 y CliniCardio08

IVA 7% incluido en todas las cuotas.

(1) Se aplicará esta cuota a los miembros de asociaciones de cardiólogos latinoamericanas y portuguesas.

(2) Esta cuota incluye suscripción durante un año a la Revista Española de Cardiología.

(3) Indispensable adjuntar documento acreditativo en papel oficial de la entidad/institución y firmado por el jefe de servicio/supervisor o fotocopia del carnet de enfermería.

Las cuotas 1, 2, 3, 4 y 5 incluyen: ■ Acceso a las sesiones científicas del congreso ■ Acceso a 3 sesiones de CliniCardio 08 (cursos y talleres)

■ Acceso a la exposición comercial ■ Almuerzos buffet del jueves 9, el viernes 10 y el sábado 11 ■ Acto Inaugural y Cóctel-Cena de Bienvenida ■ Cena de Clausura ■ Documentación del congreso (programa y libro de comunicaciones).

La cuota 6, 7 y 8 incluyen: la asistencia a las sesiones científicas, al almuerzo buffet y al acto social del día elegido así como a la exposición comercial del congreso. Sólo podrá inscribirse un día acogiéndose a esta cuota.

El Servicio de Congresos de la SEC ha reservado habitaciones en los hoteles de Bilbao y cercanías, detallados a continuación (Hoteles Oficiales)

HOTELES OFICIALES DEL CONGRESO: TARIFAS, TRANSPORTE Y SERVICIOS

Hotel	Habitación Doble (1)	Habitación Individual (2)	Parada Metro	Tiempo (3) traslado aprox.	Restaurante	Servicio Habitaciones	Conexión Internet	Habitaciones no fumad.	Gimnasio	Piscina	Parking
Abando****	171 €€	158 €€	Abando	22 min.	Sí	Sí	Sí	Sí	Sí	No	Sí
Abba Parque Hotel***	165 €€	152 €€	San Mamés	20 min.	Sí	No	Sí	Sí	Sí	No	Sí
Barceló Avenida****	161 €€	161 €€	Santutxu	23 min.	Sí	Sí	Sí	Sí	Sí	No	Sí
Barceló Nervión***	150 €€	128 €€	Casco Viejo	40 min.	Sí	Sí	Sí	Sí	No	No	Sí
Carlton****	193 €€	161 €€	Moyua	20 min.	Sí	Sí	Sí	Sí	Sí	No	Sí
Conde Duque***	180 €€	142 €€	Moyua	37 min.	Sí	Sí	Sí	Sí	No	No	Sí
Ercilla****	193 €€	171 €€	Indautxu	23 min.	Sí	Sí	Sí	Sí	Sí	No	Sí
Gran H. Domine Bilbao****	226 €€	196 €€	Moyua	27 min.	Sí	Sí	Sí	Sí	Sí	No	Sí
Hesperia Bilbao****	159 €€	136 €€	Moyua	35 min.	Sí	Sí	Sí	Sí	No	No	Sí
Hesperia Zubialde****	159 €€	136 €€	San Mamés	23 min.	Sí	Sí	Sí	Sí	No	No	Sí
Husa Jardines de Albia****	202 €€	178 €€	Abando	23 min.	Sí	Sí	Sí	Sí	Sí	No	Sí
López de Haro****	235 €€	187 €€	Moyua	24 min.	Sí	Sí	Sí	Sí	No	No	Sí
Miró Hotel****	171 €€	165 €€	Moyua	25 min.	Sí	Sí	Sí	Sí	Sí	No	Sí
NH Deusto***	167 €€	139 €€	Deusto	27 min.	Sí	Sí	Sí	Sí	No	No	Sí
NH Palacio de Oriol****	175 €€	151 €€	Portugalete	21 min.	Sí	Sí	Sí	Sí	No	No	Sí
NH Villa de Bilbao****	187 €€	161 €€	San Mamés	20 min.	Sí	Sí	Sí	Sí	Sí	No	Sí
Novotel Bilbao Barakaldo****	137 €€	114 €€	10-15 min. caminando del BEC)		Sí	Sí	Sí	Sí	Sí	No	Sí
Petit Palace Arana**	165 €€	153 €€	Casco Viejo	25 min.	Sí	Sí	Sí	Sí	No	No	Sí
Sheraton Bilbao****	247 €€	206 €€	Moyua	27 min.	Sí	Sí	Sí	Sí	Sí	Sí	Sí
Silken Indautxu****	190 €€	172 €€	Indautxu	23 min.	Sí	Sí	Sí	Sí	No	No	Sí
Tryp Arenal Bilbao**	167 €€	167 €€	Casco Viejo	20 min.	Sí	Sí	Sí	Sí	No	No	Sí
Zenit Bilbao****	243 €€	225 €€	Indautxu	25 min.	Sí	Sí	Sí	Sí	No	No	Sí

(1) IVA y desayuno incluidos.

(2) IVA y desayuno incluidos, habitaciones dobles para uso individual en su mayoría.

(3) El tiempo de recorrido en metro incluido en las cifras anteriores es de 15 a 18 minutos. Tiempos comprobados por la Organización del Congreso.

El tiempo de traslado es desde la puerta del hotel a la puerta de BEC.

Reservas de Alojamiento Individuales

Para efectuar una reserva les rogamos que nos envíen el formulario de alojamiento debidamente cumplimentado, adjuntando el pago (un formulario por reserva).

Tiene las siguientes opciones para tramitar su reserva:

- **Internet:** acceda a www.congresosec.org. Disponible formulario en PDF y on-line
- **Teléfono:** 902 11 26 29
Por favor, cumplimente el formulario previamente para poder facilitar todos los datos necesarios. Sólo para reservas individuales y pago mediante tarjeta de crédito.
- **Fax:** 902 11 36 30
Solamente si el pago se realiza mediante transferencia o tarjeta de crédito.
- **Correo:**
Sociedad Española de Cardiología
Ntra. Sra. de Guadalupe, 5 y 7
28028 Madrid

Si la reserva de alojamiento se realiza mediante fax o correo, deberá enviar el formulario cumplimentado en su totalidad, de forma legible y acompañado del pago correspondiente.

Todos los pagos deberán hacerse a nombre de **Servicio de Congresos/Viajes**.

Las reservas se atenderán por orden de recepción de los formularios de alojamiento. En caso de no disponer de habitación en el hotel solicitado se confirmará en el hotel disponible de categoría equivalente al solicitado. Se enviará una carta de confirmación de reserva por cada solicitud de alojamiento. Todas las reservas o modificaciones de las mismas deberán realizarse por escrito.

La fecha límite para tramitar reservas de alojamiento antes del congreso es el **17 de septiembre de 2008**, a partir de la cual, la Organización no garantiza disponibilidad.

Durante el congreso permanecerá abierto, en el horario de secretaría, un departamento de reservas para realizar cambios o nuevas reservas.

Cancelaciones de reservas individuales

Las cancelaciones de reservas individuales deberán ser realizadas por escrito.

Se aplicarán las siguientes normas: todas las cancelaciones recibidas antes del **17 de septiembre de 2008** darán derecho a la devolución del importe abonado, excepto 24 € en concepto de gastos administrativos. A partir de dicha fecha no se tramitarán devoluciones. Las devoluciones serán procesadas aproximadamente un mes después del congreso.

Reservas de Grupos

Contacte con el Servicio de Organización de Congresos de la SEC si desea obtener información acerca de las condiciones ventajosas para las reservas de grupos de habitaciones (hoteles@cardiologiacongresos.org)



Exija hoteles oficiales.
Garantizamos habitaciones para todos los participantes hasta el 17 de septiembre

TRASLADO HOTELES - BILBAO EXHIBITION CENTRE (BEC) - HOTELES

Este año el transporte del congreso resultará aun más cómodo que en anteriores congresos gracias al excelente metro de Bilbao. Todos los Hoteles Oficiales del Congreso disponen de paradas de metro **muy próximas**, unidas en **línea directa** con el Bilbao Exhibition Centre (BEC) y que garantiza traslados puerta a puerta de 20 a 30 minutos desde casi todos los hoteles.

La organización hará entrega a todos los participantes inscritos de **un bono de metro sin límite de viajes**, que les permitirá trasladarse al BEC durante los tres días de celebración del Congreso.

Bono de metro patrocinado por Laboratorios Servier.



 metro bilbao



INFORMACIÓN METRO BILBAO

La parada de metro del BEC es **ANSIO** (línea 2 en dirección a Portugalete. Hotel NH Palacio de Oriol**** Línea 2 en dirección Etxebarri).

El metro de Bilbao cuenta con unos horarios amplios que permitirán a los participantes trasladarse al BEC durante todo el horario de las sesiones (frecuencia máxima cada 10' desde las 08:00 h. hasta aproximadamente las 22:00 h.)

Aviso Importante: Informamos a aquellos participantes que deseen asistir al Acto Inaugural y Cóctel-Cena de Bienvenida (jueves 9 de octubre), que el horario del último tren es a las 22:42 h.

Importante:

PARA IR AL BEC

Coja L2 dirección Portugalete* y baje en ANSIO

PARA REGRESAR A LOS HOTELES

Coja L2 dirección Etxebarri*

*Excepto hotel NH Palacio Oriol

TRASLADOS PARA LA CENA DE CLAUSURA

Se establecerán servicios de traslado en autobús para la cena de clausura con salida desde los hoteles oficiales del congreso.

TRASLADO HOTELES - AEROPUERTO

No están previstos por la organización traslados entre los hoteles oficiales y el aeropuerto de Bilbao.

El aeropuerto de Bilbao dispone de un servicio público de autobús (Empresa Bizkaibus, línea 3247) con traslado aeropuerto – Bilbao – aeropuerto cada 20 minutos (salida de Bilbao entre las 05:20 h. hasta las 22:20 h., salidas desde aeropuerto entre las 06:20 h. y las 24:00 h. Para más información sobre paradas y tarifas puede contactar con el teléfono de información 902 222 265.

El precio aproximado de un servicio de taxi desde el aeropuerto a los hoteles oficiales es de 25€.



PLANO DE BILBAO

HOTELES OFICIALES / METRO BILBAO

- H1 Abando**** / Abando
- H2 Abba Parque Hotel*** / San Mamés
- H3 Barceló Avenida**** / Santutxu
- H4 Barceló Nervión*** / Casco Viejo
- H5 Carlton**** / Moyua
- H6 Conde Duque*** / Moyua
- H7 Ercilla**** / Indautxu
- H8 Gran H. Domine Bilbao**** / Moyua
- H9 Hesperia Bilbao**** / Moyua
- H10 Hesperia Zubialde**** / San Mamés
- H11 Husa Jardines de Albia**** / Abando
- H12 López de Haro**** / Moyua
- H13 Miró Hotel**** / Moyua
- H14 NH Deusto*** / Deusto
- H15 NH Palacio de Oriol**** / Portugalete
- H16 NH Villa de Bilbao**** / San Mamés
- H17 Novotel Bilbao Barakaldo**** / situado al lado del BEC
- H18 Petit Palace Arana*** / Casco Viejo
- H19 Sheraton Bilbao**** / Moyua
- H20 Silken Indautxu**** / Indautxu
- H21 Tryp Arenal Bilbao**** / Casco Viejo
- H22 Zenit Bilbao**** / Indautxu

METRO BILBAO
 L-1
 L-2

AEROPUERTO

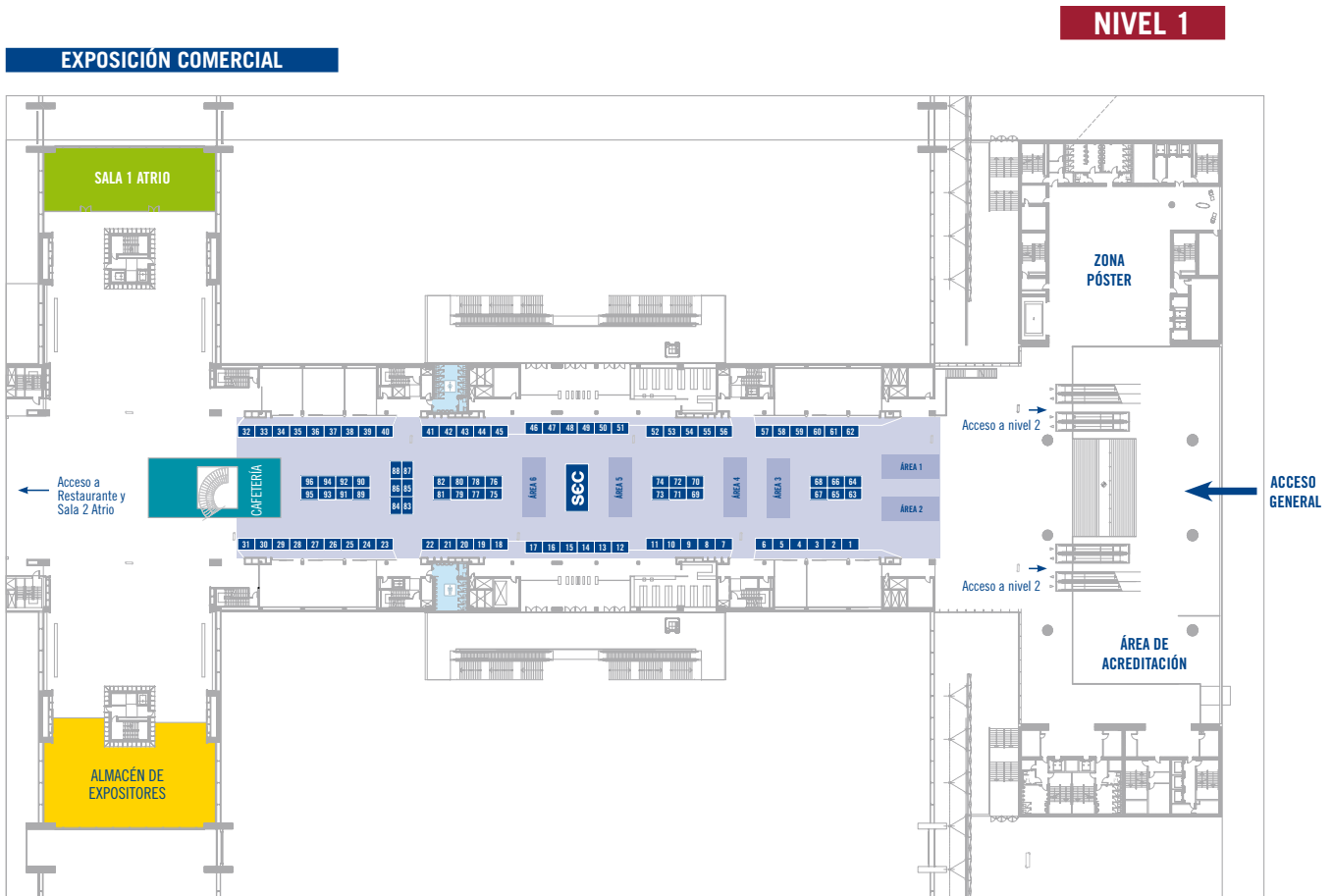
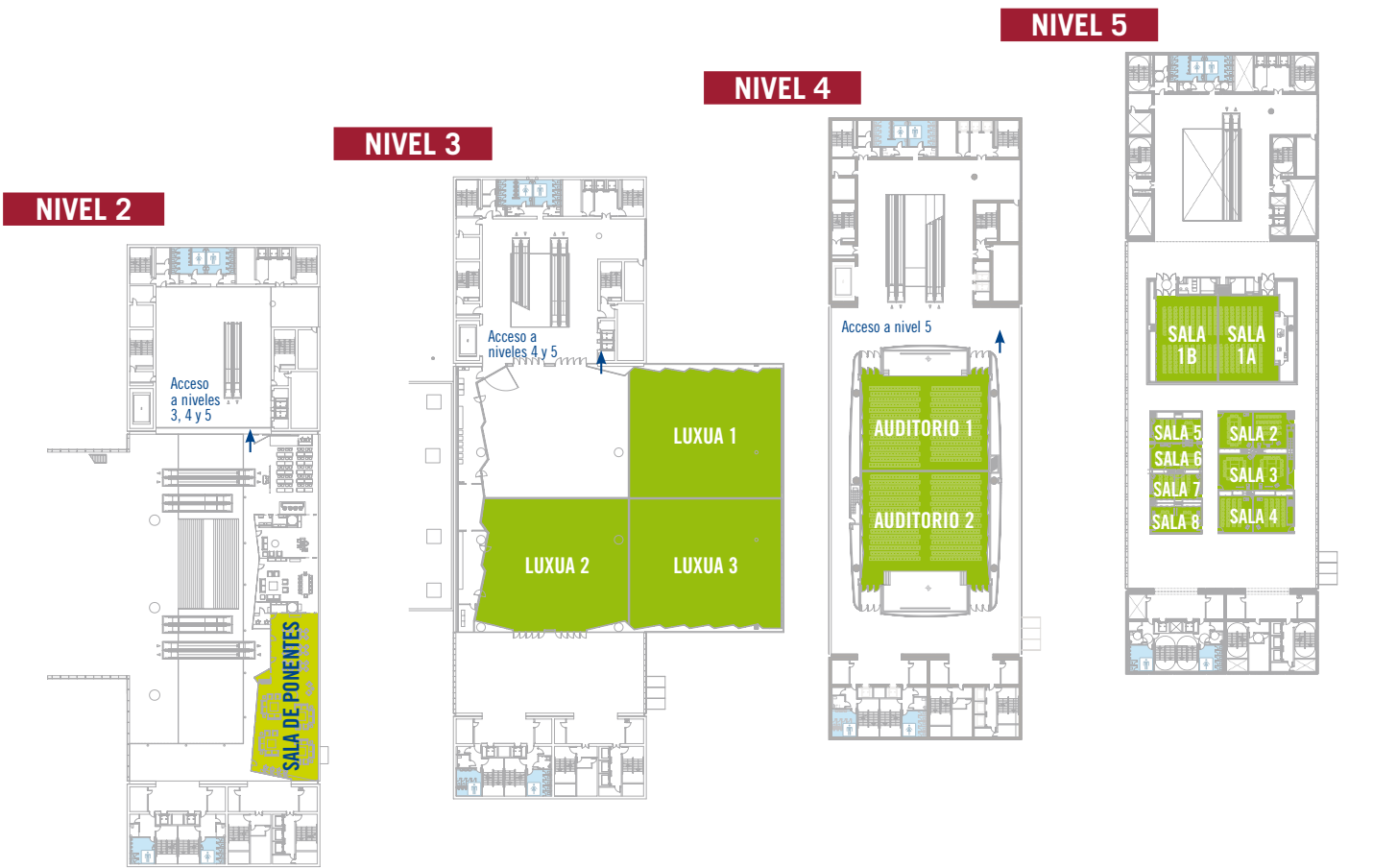
Bilbao Exhibition Centre

Bilbao Exhibition Centre

Bilbao Exhibition Centre

H15

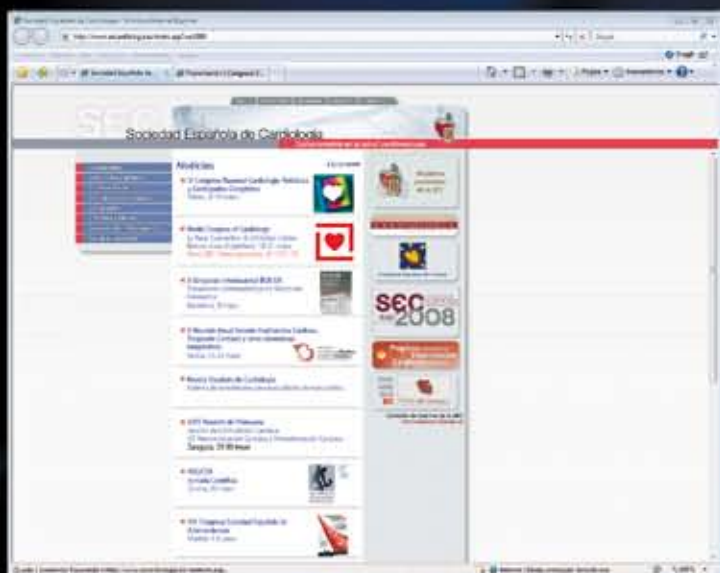
H17



Visite la página Web de la SEC **www.secardiologia.es**

Encontrará información útil y de interés para su profesión:

- Información sobre la SEC.
- Noticias de la SEC.
- Información sobre becas, premios y ayudas.
- Acceso a la Revista Española de Cardiología.
- Acceso a las páginas web de las Secciones Científicas y Grupos de Trabajo de la SEC.
- Recursos de utilidad para cardiólogos: calendario de reuniones y curso de formación, ensayos clínicos, guías de práctica clínica, enlaces a las principales sociedades y revistas científicas, servicio de búsquedas bibliográficas...
- Servicio de Webmail.



Y además toda la información actualizada sobre el Congreso Nacional.



SOCIEDAD ESPAÑOLA DE CARDIOLOGÍA

Ntra. Sra. de Guadalupe, 5-7 • 28028 Madrid, España

Tel:(+0034) 91 724 23 70 • Fax:(+0034) 91 724 23 71 • e-mail: sec@secardiologia.es



Sociedad Española de Cardiología
Servicio de Organización de Congresos
C/ Ntra. Sra. de Guadalupe, 5 y 7. 28028 Madrid
Teléfono: 902 11 26 29 · Fax: 902 11 36 30
info@cardiologiacongresos.org · www.secardiologia.es