

# Pesadillas en la Unidad de Cuidados Agudos Cardiológicos

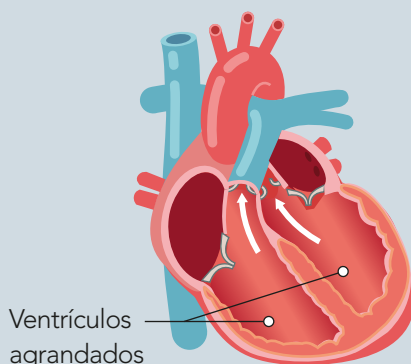
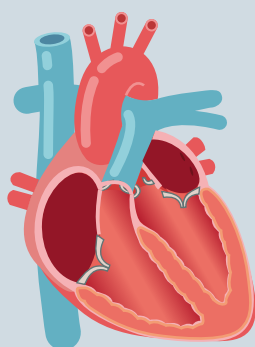
## SHOCK CARDIOGÉNICO EN MIOCARDIOPATÍA DILATADA

Dr. Aitor Uribarri González

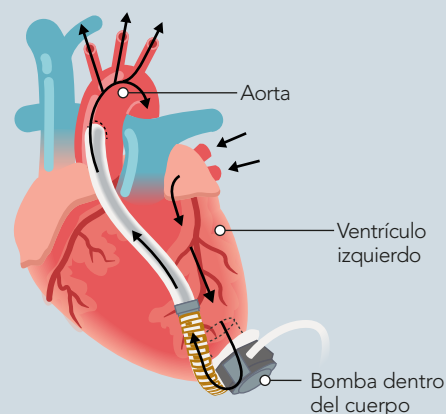


- 1 Los dispositivos de asistencia ventricular y circulatoria se han convertido en un tratamiento habitual dentro de las unidades de cuidados agudos cardiovasculares.
- 2 La adecuada selección de los pacientes y la individualización de la terapia es clave para conseguir buenos resultados.
- 3 A pesar de ello, este tipo de terapias no está exenta de un elevado número de complicaciones y alta mortalidad.

Corazón normal



DAV  
(Dispositivo de Asistencia Ventricular)



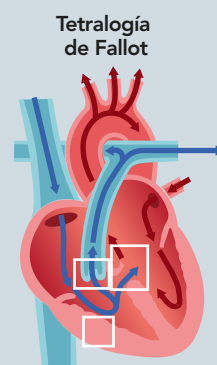
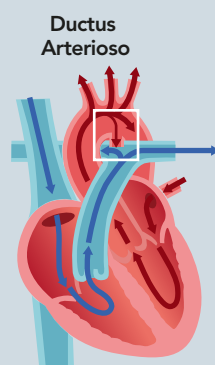
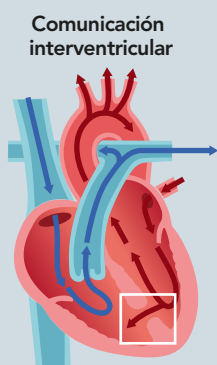
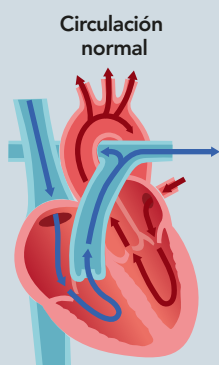
## SHOCK CARDIOGÉNICO EN CARDIOPATÍA CONGÉNITA

Dr. Andrés Alonso García



- 1 Los pacientes con cardiopatías congénitas, especialmente las más complejas, presentan complicaciones agudas graves con frecuencia, tanto cardiológicas como extracardiológicas, algunas poco frecuentes en pacientes con otros tipos de cardiopatías.
- 2 Revisar cuidadosamente los antecedentes (cardiopatía de base, intervenciones previas...) y la situación hemodinámica concreta (tipo de circulación, shunts, lesiones residuales...) es clave.
- 3 La colaboración multidisciplinar y el trabajo en equipo son fundamentales para atender a estos pacientes.

Las cardiopatías congénitas son malformaciones estructurales del corazón y/o de los grandes vasos presentes desde el momento de nacer.



En los tres primeros meses

Al nacer o en los primeros meses